

# Templeton Asian Bond Fund A(acc)USD

**Categoria Morningstar™**

Obbligazionari Asia - Valuta Locale

**Benchmark Morningstar**

Markit iBoxx ALBI TR USD

Usato nel Report

**Benchmark Dichiarato**

JPM GBI EM Broad Diversified Asia TR USD

**Morningstar Rating™**

★

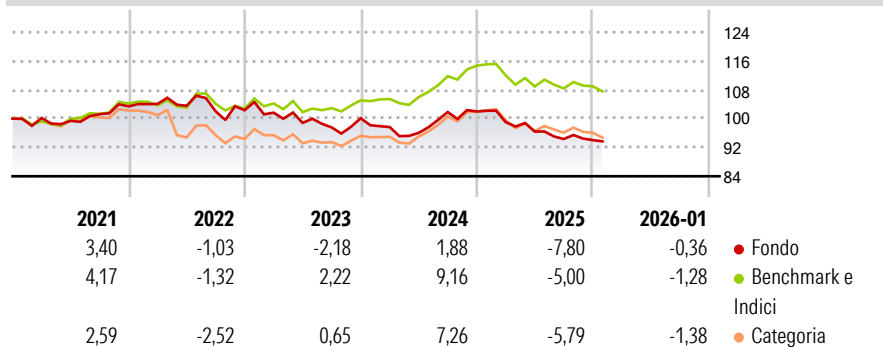
**Obiettivo d'Investimento Dichiarato**

Obiettivo di investimento: > Rendimenti adeguati ad un rischio elevato. Il Comparto investirà principalmente in un portafoglio di titoli di debito a reddito fisso e a tasso variabile e in obbligazioni di debito di governi, entità sovranazionali, enti parastatali e società di tutta l'Asia. Il Comparto può anche, in funzione delle restrizioni d'investimento, investire in titoli o prodotti strutturati in cui il titolo sia collegato a, o derivi il suo valore da, un altro titolo, collegato ad attività o valute di qualsiasi paese asiatico. Più precisamente, il Comparto potrà acquistare obbligazioni di debito emesse da enti statali o sovranazionali organizzati o supportati da diversi governi nazionali in Asia.

**Misure di Rischio**


3Y Alpha	-3,94	3Y Sharpe Ratio	-1,14
3Y Beta	1,24	3Y Std Dev	5,71
3Y R-Squared	95,43	3Y Risk	+Med
3Y Info Ratio	-1,71	5Y Risk	+Med
3Y Tracking Error	2,56	10Y Risk	Med

Basati su Markit iBoxx ALBI TR USD (dove applicabile)

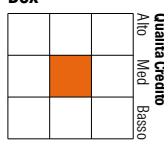
**Rendimenti**


Rend. Cumulati %	Fondo	Bmk	Cat	Rendimenti Trimestrali %	Q1	Q2	Q3	Q4
3-Mesi	0,07	-0,65	-1,09	2026	-	-	-	-
6-Mesi	-1,02	-1,53	-2,07	2025	-2,90	-2,65	-2,14	-0,32
1-Anno	-7,74	-6,17	-7,03	2024	-2,44	-1,64	6,00	0,16
3-Anni Ann.ti	-3,01	0,79	-0,90	2023	-0,67	-2,81	-1,25	2,60
5-Anni Ann.ti	-1,03	1,59	-0,10	2022	0,67	-0,52	-1,47	0,30
10-Anni Ann.ti	-0,32	2,84	1,50					

Rendimenti aggiornati al 11/02/2026

**Portafoglio 31/12/2025**

**Fixed Income Style**

Box™



Sensibilità ai Tassi

Duration Effettiva	Fondo
Maturità effettiva	4,57
Qualità Credito Media	5,65
	A

Credit Quality %	Fondo	Credit Quality %	Fondo
AAA	12,79	BBB	50,05
AA	13,03	BB	0,00
A	24,13	B	0,00
		Below B	0,00
		Not Rated	0,00

**Titoli principali**

Nome	Settore	%
Malaysia (Government Of) 3.9%	—	17,88
Indonesia (Republic of) 7%	—	12,37
India (Republic of) 7.26%	—	9,22
Korea (Republic Of) 3.5%	—	6,20
India (Republic of) 7.18%	—	5,81
Malaysia (Government Of)...	—	5,29
Philippines (Republic Of)...	—	4,31
India (Republic of) 7.18%	—	4,30
New South Wales Treasury...	—	3,99
Kazakhstan (Republic Of) 10.3%	—	3,96
% Primi 10 Titoli sul Patrimonio		73,33
Numero Complessivo di Titoli Azionari		0
Numero Complessivo di Titoli Obbligazionari		25

**Fixed Income Sector Weightings %**

	Fondo
Governativo	97,00
Societario	0,00
Cartolarizzazioni	0,00
Enti Locali	0,00
Liquidità ed equivalenti	3,81
Derivati	-0,81

**Coupon Range %**

	Fondo
0 coupon	0,00
Da 0 a 4 cedole	42,83
Da 4 a 6 cedole	5,45
Da 6 a 8 cedole	45,73
Da 8 a 10 cedole	0,00
Da 10 a 12 cedole	4,08
Oltre 12 cedole	1,91

**Scadenze %**

	Fondo
da 1 a 3	8,61
da 3 a 5	11,89
da 5 a 7	19,33
da 7 a 10	31,05
da 10 a 15	10,68
da 15 a 20	0,00
da 20 a 30	0,00
oltre 30	0,00

**Anagrafica**

Società di Gestione	Franklin Templeton International Services S.à r.l.	Patrimonio Classe (Mln)	25,07 USD	Investimento Min. Ingresso	1.000 USD
Telefono	+352 46 66 67 212	(11/02/2026)		Investimento Min. Successivo	1.000 USD
Web	www.franklintempleton.lu	Domicilio	LUSSEMBURGO	T.E.R.	1,47%
Data di Partenza	25/10/2005	Valuta del Fondo	USD	Spese correnti	1,46%
Nome del Gestore	Michael Hasenstab	UCITS	Si	Commissione di incentivo	-
Data Inizio Gestione	25/10/2005	Inc/Acc	Acc		
NAV (11/02/2026)	USD 16,57	ISIN	LU0229949994		
Patrimonio Netto (Mln)	75,47 USD				

(31/12/2025)