

Templeton Asian Bond Fund N(Mdis)USD

Categoria Morningstar™

Obbligazionari Asia - Valuta Locale

Benchmark Morningstar

Markit iBoxx ALBI TR USD

Usato nel Report

Benchmark Dichiarato

JPM GBI EM Broad Diversified Asia TR USD

Morningstar Rating™

★

Obiettivo d'Investimento Dichiarato

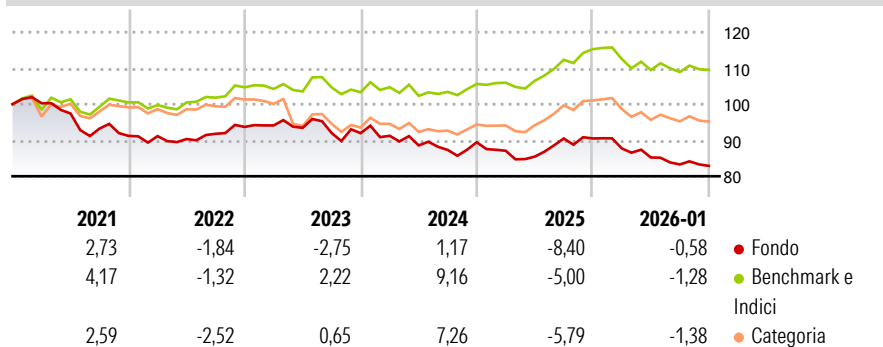
Obiettivo di investimento: > Rendimenti adeguati ad un rischio elevato. Il Comparto investirà principalmente in un portafoglio di titoli di debito a reddito fisso e a tasso variabile e in obbligazioni di debito di governi, entità sovranazionali, enti parastatali e società di tutta l'Asia. Il Comparto può anche, in funzione delle restrizioni d'investimento, investire in titoli o prodotti strutturati in cui il titolo sia collegato a, o derivi il suo valore da, un altro titolo, collegato ad attività o valute di qualsiasi paese asiatico. Più precisamente, il Comparto potrà acquistare obbligazioni di debito emesse da enti statali o sovranazionali organizzati o supportati da diversi governi nazionali in Asia.

Misure di Rischio

3Y Alpha	-4,65	3Y Sharpe Ratio	-1,27
3Y Beta	1,25	3Y Std Dev	5,72
3Y R-Squared	95,43	3Y Risk	+Med
3Y Info Ratio	-1,97	5Y Risk	+Med
3Y Tracking Error	2,58	10Y Risk	Med

Basati su Markit iBoxx ALBI TR USD (dove applicabile)

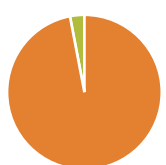
Rendimenti



Rend. Cumulati %	Fondo	Bmk	Cat	Rendimenti Trimestrali %	Q1	Q2	Q3	Q4
3-Mesi	-1,44	-0,65	-2,12	2026	-	-	-	-
6-Mesi	-2,00	-1,53	-2,40	2025	-3,04	-2,87	-2,28	-0,46
1-Anno	-9,34	-6,17	-7,82	2024	-2,63	-1,87	5,89	0,00
3-Anni Ann.ti	-4,00	0,79	-1,15	2023	-0,80	-2,92	-1,43	2,44
5-Anni Ann.ti	-1,90	1,59	-0,24	2022	0,45	-0,71	-1,55	-0,03
10-Anni Ann.ti	-1,34	2,84	1,32					

Rendimenti aggiornati al 10/02/2026

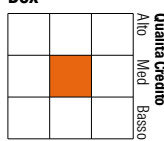
Portafoglio 31/12/2025



Asset Allocation %	Netta
● Azioni	0,00
● Obbligazioni	97,00
● Liquidità	3,00
● Altro	0,00

Fixed Income Style

Box™



Sensibilità ai Tassi

	Fondo
Duration Effettiva	4,57
Maturità effettiva	5,65
Qualità Credito Media	A

Credit Quality %	Fondo	Credit Quality %	Fondo
AAA	12,79	BBB	50,05
AA	13,03	BB	0,00
A	24,13	B	0,00
		Below B	0,00
		Not Rated	0,00

Titoli principali

Nome	Settore	%
Malaysia (Government Of) 3.9%	—	17,88
Indonesia (Republic of) 7%	—	12,37
India (Republic of) 7.26%	—	9,22
Korea (Republic Of) 3.5%	—	6,20
India (Republic of) 7.18%	—	5,81
Malaysia (Government Of)...	—	5,29
Philippines (Republic Of)...	—	4,31
India (Republic of) 7.18%	—	4,30
New South Wales Treasury...	—	3,99
Kazakhstan (Republic Of) 10.3%	—	3,96
% Primi 10 Titoli sul Patrimonio		73,33
Numero Complessivo di Titoli Azionari		0
Numero Complessivo di Titoli Obbligazionari		25

Fixed Income Sector Weightings %

	Fondo
■ Governativo	97,00
■ Societario	0,00
■ Cartolarizzazioni	0,00
■ Enti Locali	0,00
■ Liquidità ed equivalenti	3,81
■ Derivati	-0,81

Coupon Range %

	Fondo
0 coupon	0,00
Da 0 a 4 cedole	42,83
Da 4 a 6 cedole	5,45
Da 6 a 8 cedole	45,73
Da 8 a 10 cedole	0,00
Da 10 a 12 cedole	4,08
Oltre 12 cedole	1,91

Scadenze %

	Fondo
da 1 a 3	8,61
da 3 a 5	11,89
da 5 a 7	19,33
da 7 a 10	31,05
da 10 a 15	10,68
da 15 a 20	0,00
da 20 a 30	0,00
oltre 30	0,00

Anagrafica

Società di Gestione	Franklin Templeton International Services S.à r.l.	Patrimonio Classe (Mln)	1,85 USD	Investimento Min. Ingresso	1.000 USD
Telefono	+352 46 66 67 212	(10/02/2026)		Investimento Min. Successivo	1.000 USD
Web	www.franklintempleton.lu	Domicilio	LUSSEMBURGO	T.E.R.	2,17%
Data di Partenza	25/10/2005	Valuta del Fondo	USD	Spese correnti	2,10%
Nome del Gestore	Michael Hasenstab	UCITS	Si	Commissione di incentivo	-
Data Inizio Gestione	25/10/2005	Inc/Acc	Inc		
NAV (10/02/2026)	USD 6,83	ISIN	LU0229950810		
Patrimonio Netto (Mln)	75,47 USD				

(31/12/2025)