

Templeton Asian Growth Fund A(acc)EUR

Categoria Morningstar™

Azionari Asia ex Giappone

Benchmark Morningstar

Morningstar Asia ex-Japan Target Market

Exposure NR USD

Usato nel Report

Benchmark Dichiarato

MSCI AC Asia Ex Japan 10-40 NR USD

Morningstar Rating™

★★★

Obiettivo d'Investimento Dichiarato

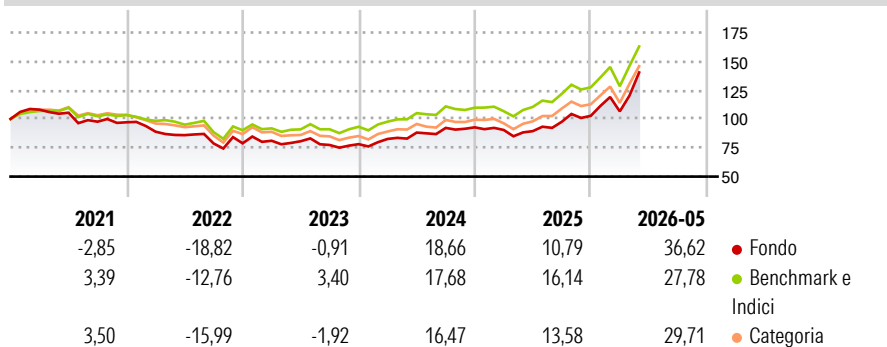
Templeton Asian Growth Fund (il "Fondo") si prefigge di aumentare il valore dei suoi investimenti a medio - lungo termine. Il Fondo investe principalmente in: · azioni emesse da società di qualunque dimensione negoziate su borse valori di paesi asiatici (esclusi Australia, Nuova Zelanda e Giappone) · azioni emesse da società di qualunque dimensione situate, o che conducono attività significative, in paese asiatici (esclusi Australia, Nuova Zelanda e Giappone) Il Fondo può investire in misura minore in: · azioni od obbligazioni emesse da società di qualunque dimensione, situate in qualsiasi paese della regione asiatica, incluso qualsiasi altro mercato emergente di tale regione

Misure di Rischio

3Y Alpha	-0,30	3Y Sharpe Ratio	0,99
3Y Beta	1,00	3Y Std Dev	17,93
3Y R-Squared	93,78	3Y Risk	Med
3Y Info Ratio	-0,12	5Y Risk	Med
3Y Tracking Error	4,77	10Y Risk	Med

Basati su Morningstar Asia ex-Japan Target Market Exposure NR USD (dove applicabile)

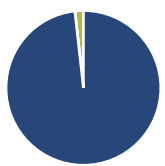
Rendimenti



Rend. Cumulati %	Fondo	Bmk	Cat	Rendimenti	Q1	Q2	Q3	Q4
3-Mesi	33,75	24,05	27,34	2026	3,73	-	-	-
6-Mesi	45,72	33,84	38,52	2025	-2,47	-1,11	9,09	5,30
1-Anno	63,09	50,60	55,87	2024	5,82	6,62	4,61	0,53
3-Anni Ann.ti	22,53	22,68	21,53	2023	2,84	-0,51	-4,08	0,96
5-Anni Ann.ti	6,85	9,05	7,23	2022	-8,44	-3,35	-8,44	0,20
10-Anni Ann.ti	9,40	11,34	10,58					

Rendimenti aggiornati al 25/06/2026

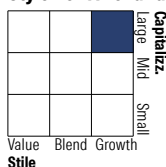
Portafoglio 31/05/2026



Asset Allocation %

● Azioni	98,23
● Obbligazioni	0,00
● Liquidità	1,77
● Altro	0,00

Style Box Azionaria

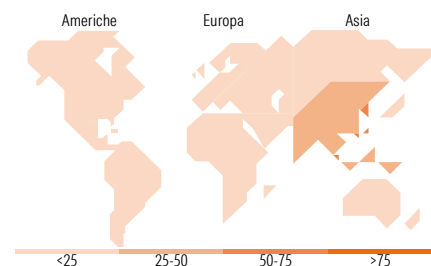


Mkt Cap %

Fondo	78,93
Giant	20,01
Large	1,06
Medium	0,00
Small	0,00
Micro	0,00

Capitalizzazione media di mercato

Fondo	174.490,61
Ave Mkt Cap USD	



Titoli principali

Nome	Settore	%
SK Hynix Inc		11,82
Samsung Electronics Co Ltd		9,89
Taiwan Semiconductor...		9,53
MediaTek Inc		3,93
Tencent Holdings Ltd		3,92
Yageo Corp		3,23
Alibaba Group Holding Ltd...		2,75
Contemporary Amperex...		2,55
Weichai Power Co Ltd Class H		2,05
Lenovo Group Ltd		2,01
% Primi 10 Titoli sul Patrimonio		51,69
Numero Complessivo di Titoli Azionari		53
Numero Complessivo di Titoli Obbligazionari		0

Distribuzione Settoriale %

	Fondo
Ciclico	33,51
Materie Prime	2,23
Beni di Consumo Ciclici	16,36
Finanza	11,67
Immobiliare	3,26
Sensibile	63,98
Telecomunicazioni	6,88
Energia	1,49
Beni Industriali	4,55
Tecnologia	51,06
Difensivo	2,50
Beni Difensivi	0,08
Salute	2,42
Servizi di Pubblica Utilità	-

Ripartizione Geografica %

	Fondo
America	0,00
Stati Uniti	0,00
Canada	0,00
America Latina e Centrale	0,00
Europa	1,09
Regno Unito	1,09
Europa Occidentale - Euro	0,00
Europa Occidentale - Non Euro	0,00
Europa dell'Est	0,00
Africa	0,00
Medio Oriente	0,00
Asia	98,91
Giappone	0,00
Australasia	0,00
Asia - Paesi Sviluppati	61,10
Asia - Emergente	37,81

Anagrafica

Società di Gestione	Franklin Templeton International Services S.à r.l.	Patrimonio Classe (Mln)	273,83 EUR	Investimento Min. Ingresso	1.000 USD
		(25/06/2026)		Investimento Min. Successivo	1.000 USD
		Domicilio	LUSSEMBURGO	T.E.R.	2,17%
Telefono	+352 46 66 67 212	Valuta del Fondo	EUR	Spese correnti	2,18%
Web	www.franklintempleton.lu	UCITS	Si	Commissione di incentivo	-
Data di Partenza	25/10/2005	Inc/Acc	Acc		

See disclosures for more details

© 2026 Morningstar Italia. Tutti i diritti sono riservati. Le informazioni qui contenute: (1) sono proprietà di Morningstar, (2) non possono essere copiate, (3) non costituiscono consiglio di investimento; (4) sono fornite con scopi informativi; (5) sono ritenute affidabili da Morningstar che, pertanto, ne garantisce il maggior grado di accuratezza e completezza possibile, fatto salvo il caso in cui queste Le siano state fornite in modo errato e/o non completo dalle relative società prodotte; (6) sono estratte dai dati del fondo disponibili e riferiti a date temporali diverse. Morningstar non è responsabile per qualunque danno o perdita derivante da qualunque uso delle informazioni e chi visiona tali informazioni sarà responsabile dell'uso che andrà a farne. Non vi è naturalmente garanzia alcuna che i risultati del passato trovino un riscontro nel futuro.

Templeton Asian Growth Fund A(acc)EUR

Nome del Gestore	-	ISIN	LU0229940001
Data Inizio Gestione	01/02/2018		
NAV <small>(25/06/2026)</small>	EUR 57,31		
Patrimonio Netto (Mln)	2.511,85 USD		

(31/05/2026)