

Templeton Asian Growth Fund A(Ydis)EUR

Categoria Morningstar™

Azionari Asia ex Giappone

Benchmark Morningstar

Morningstar Asia ex-Japan Target Market

Exposure NR USD

Usato nel Report

Benchmark Dichiarato

MSCI AC Asia Ex Japan 10-40 NR USD

Morningstar Rating™

★★

Obiettivo d'Investimento Dichiarato

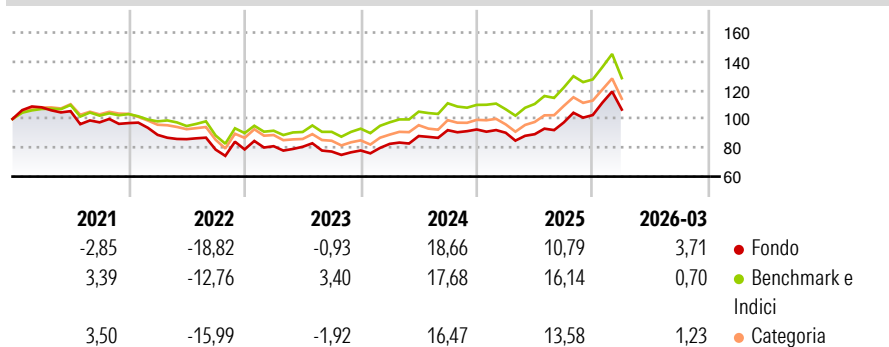
Templeton Asian Growth Fund (il "Fondo") si prefigge di aumentare il valore dei suoi investimenti a medio - lungo termine. Il Fondo investe principalmente in: - azioni emesse da società di qualunque dimensione negoziate su borse valori di paesi asiatici (esclusi Australia, Nuova Zelanda e Giappone) - azioni emesse da società di qualunque dimensione situate, o che conducono attività significative, in paese asiatici (esclusi Australia, Nuova Zelanda e Giappone) Il Fondo può investire in misura minore in: - azioni od obbligazioni emesse da società di qualunque dimensione, situate in qualsiasi paese della regione asiatica, incluso qualsiasi altro mercato emergente di tale regione

Misure di Rischio

3Y Alpha	-1,64	3Y Sharpe Ratio	0,50
3Y Beta	0,95	3Y Std Dev	14,25
3Y R-Squared	94,82	3Y Risk	-Med
3Y Info Ratio	-0,64	5Y Risk	Med
3Y Tracking Error	3,62	10Y Risk	Med

Basati su Morningstar Asia ex-Japan Target Market Exposure NR USD (dove applicabile)

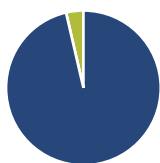
Rendimenti



Rend. Cumulati %	Fondo	Bmk	Cat	Rendimenti	Q1	Q2	Q3	Q4
3-Mesi	6,85	7,42	10,46	Trimestrali %				
6-Mesi	15,31	15,00	16,09	2026	3,71	-	-	-
1-Anno	42,96	46,56	47,84	2025	-2,47	-1,09	9,10	5,27
3-Anni Ann.ti	15,23	18,49	16,62	2024	5,86	6,59	4,62	0,52
5-Anni Ann.ti	2,24	6,52	4,26	2023	2,83	-0,52	-4,06	0,95
10-Anni Ann.ti	6,95	9,81	8,91	2022	-8,44	-3,34	-8,45	0,18

Rendimenti aggiornati al 28/04/2026

Portafoglio 31/03/2026



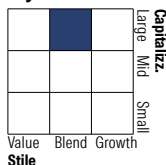
Asset Allocation %

- Azioni
- Obbligazioni
- Liquidità
- Altro

Netta

96,38
0,00
3,62
0,00

Style Box Azionaria

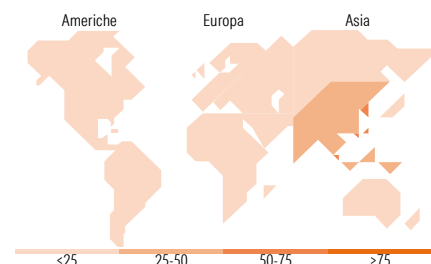


Mkt Cap %

Fondo
Giant 73,19
Large 23,78
Medium 3,01
Small 0,00
Micro 0,02

Capitalizzazione media di mercato

Fondo
Ave Mkt Cap USD 112.733,23



Titoli principali

Nome	Settore	%
Taiwan Semiconductor...		9,97
Samsung Electronics Co Ltd		9,65
Tencent Holdings Ltd		5,98
SK Hynix Inc		5,41
Alibaba Group Holding Ltd...		3,22
Contemporary Amperex...		3,17
AIA Group Ltd		2,42
ICICI Bank Ltd		2,31
Weichai Power Co Ltd Class H		2,20
Yum China Holdings Inc		2,14
% Primi 10 Titoli sul Patrimonio		46,48
Numero Complessivo di Titoli Azionari		53
Numero Complessivo di Titoli Obbligazionari		0

Distribuzione Settoriale %

	Fondo
Ciclico	43,71
Materie Prime	3,90
Beni di Consumo Ciclici	19,04
Finanza	18,61
Immobiliare	2,16
Sensibile	52,12
Telecomunicazioni	8,78
Energia	1,94
Beni Industriali	5,16
Tecnologia	36,24
Difensivo	4,17
Beni Difensivi	0,13
Salute	3,34
Servizi di Pubblica Utilità	0,70

Ripartizione Geografica %

	Fondo
America	0,00
Stati Uniti	0,00
Canada	0,00
America Latina e Centrale	0,00
Europa	1,14
Regno Unito	1,14
Europa Occidentale - Euro	0,00
Europa Occidentale - Non Euro	0,00
Europa dell'Est	0,00
Africa	0,00
Medio Oriente	0,00
Asia	98,86
Giappone	0,00
Australasia	0,00
Asia - Paesi Sviluppati	53,25
Asia - Emergente	45,61

Anagrafica

Società di Gestione	Franklin Templeton International Services S.à r.l.	Patrimonio Classe (Mln)	71,13 EUR	Investimento Min. Ingresso	1.000 USD
		(28/04/2026)		Investimento Min. Successivo	1.000 USD
		Domicilio	LUSSEMBURGO	T.E.R.	2,17%
Telefono	+352 46 66 67 212	Valuta del Fondo	EUR	Spese correnti	2,19%
Web	www.franklintempleton.lu	UCITS	Si	Commissione di incentivo	-
Data di Partenza	25/10/2005	Inc/Acc	Inc		

Templeton Asian Growth Fund A(Ydis)EUR

Nome del Gestore	-	ISIN	LU0229939763
Data Inizio Gestione	01/02/2018		
NAV (28/04/2026)	EUR 42,26		
Patrimonio Netto (Mln)	1.908,72 USD		

(31/03/2026)