

Schroder International Selection Fund Emerging Asia B Accumulation EUR

Categoria Morningstar™

Azionaria Asia ex Giappone

Benchmark Morningstar

Morningstar Asia ex-Japan Target Market

Exposure NR USD

Usato nel Report

Benchmark Dichiarato

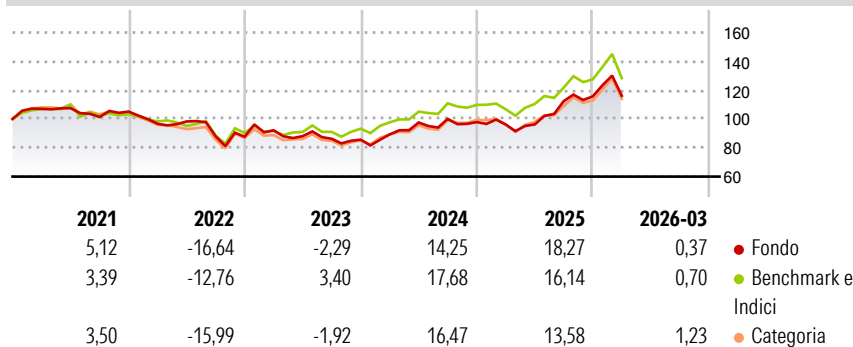
MSCI EM Asia NR USD

Morningstar Rating™

★★★★

Obiettivo d'Investimento Dichiarato

Il fondo investe in azioni di società appartenenti ai mercati emergenti dell'Asia

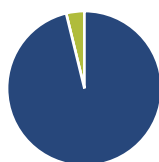
Rendimenti

Misure di Rischio

3Y Alpha	-3,20	3Y Sharpe Ratio	0,40
3Y Beta	0,98	3Y Std Dev	14,67
3Y R-Squared	91,43	3Y Risk	Med
3Y Info Ratio	-0,80	5Y Risk	Med
3Y Tracking Error	4,78	10Y Risk	Med

Basati su Morningstar Asia ex-Japan Target Market Exposure NR USD (dove applicabile)

Rend. Cumulati %	Fondo	Bmk	Cat	Rendimenti Trimestrali %	Q1	Q2	Q3	Q4
3-Mesi	5,28	7,42	10,46	2026	0,37	-	-	-
6-Mesi	13,74	15,00	16,09	2025	-1,75	0,08	16,85	2,94
1-Anno	45,34	46,56	47,84	2024	4,31	9,20	2,60	-2,23
3-Anni Ann.ti	14,64	18,49	16,62	2023	5,09	-4,38	-2,04	-0,74
5-Anni Ann.ti	4,37	6,52	4,26	2022	-8,07	1,67	-10,50	-0,35
10-Anni Ann.ti	10,41	9,81	8,91					

Rendimenti aggiornati al 28/04/2026

Portafoglio 31/03/2026

Asset Allocation %

- Azioni
- Obbligazioni
- Liquidità
- Altro

Netta

96,19
0,00
3,81
0,00

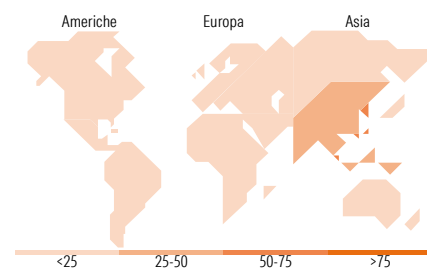
Style Box Azionaria

Mkt Cap %

Fondo
Giant 75,57
Large 19,58
Medium 4,23
Small 0,62
Micro 0,00

Capitalizzazione media di mercato

Fondo
Ave Mkt Cap USD 89.074,8
4


Titoli principali

Nome	Settore	%
Taiwan Semiconductor...	Microelettronica	9,97
Samsung Electronics Co Ltd	Microelettronica	9,23
Alibaba Group Holding Ltd...	Informatica	4,59
Tencent Holdings Ltd	Informatica	4,52
Delta Electronics Inc	Microelettronica	2,98
Contemporary Amperex...	Batterie	2,13
Hanwha Aerospace Co Ltd	Aerospaziale	2,09
Ping An Insurance (Group)...	Assicurazione	2,02
Zijin Mining Group Co Ltd...	Miniere	1,81
AIA Group Ltd	Assicurazione	1,80
% Primi 10 Titoli sul Patrimonio		41,14
Numero Complessivo di Titoli Azionari		86
Numero Complessivo di Titoli Obbligazionari		0

Distribuzione Settoriale %

	Fondo
Ciclico	35,17
Materie Prime	8,01
Beni di Consumo Ciclici	11,66
Finanza	13,73
Immobiliare	1,77
Sensibile	54,42
Telecomunicazioni	9,91
Energia	2,57
Beni Industriali	9,42
Tecnologia	32,51
Difensivo	10,42
Beni Difensivi	3,35
Salute	6,53
Servizi di Pubblica Utilità	0,54

Ripartizione Geografica %

	Fondo
America	0,00
Stati Uniti	0,00
Canada	0,00
America Latina e Centrale	0,00
Europa	0,00
Regno Unito	0,00
Europa Occidentale - Euro	0,00
Europa Occidentale - Non Euro	0,00
Europa dell'Est	0,00
Africa	0,00
Medio Oriente	0,00
Asia	100,00
Giappone	0,00
Australasia	0,00
Asia - Paesi Sviluppati	52,05
Asia - Emergente	47,95

Anagrafica

Società di Gestione	Schroder Investment Management (Europe) S.A.	Patrimonio Classe (Mln)	52,14 USD	Investimento Min. Ingresso	1.000 EUR
Telefono	+352 341 342 202	(28/04/2026)		Investimento Min. Successivo	1.000 EUR
Web	www.schroders.com	Domicilio	LUSSEMBURGO	T.E.R.	-
Data di Partenza	17/03/2006	Valuta del Fondo	EUR	Spese correnti	2,44%
Nome del Gestore	Louisa Lo	UCITS	Si	Commissione di incentivo	0,00%
Data Inizio Gestione	09/01/2004	Inc/Acc	Acc		
NAV (28/04/2026)	EUR 56,99	ISIN	LU0248173006		

Schroder International Selection Fund Emerging Asia B Accumulation EUR

Patrimonio Netto (Mln) 5.753,34 USD

(31/03/2026)