

# Schroder International Selection Fund Emerging Markets A1 Accumulation EUR

## Categoria Morningstar™

Azionari Paesi Emergenti

## Benchmark Morningstar

Morningstar Emerging Markets Target

Market Exposure NR USD

Usato nel Report

## Benchmark Dichiarato

MSCI Emerging Markets 10-40 NR USD

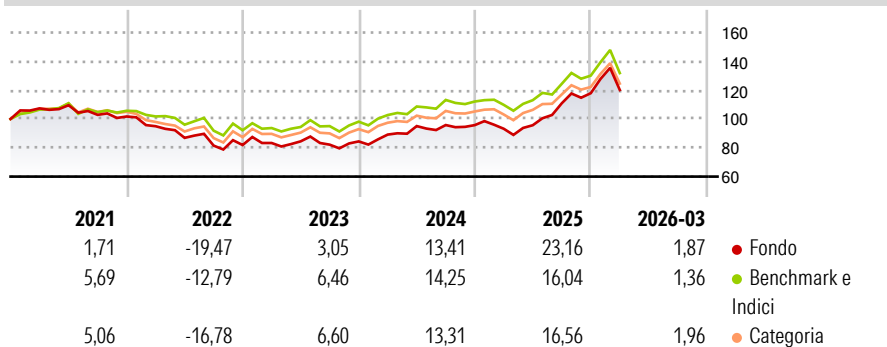
## Morningstar Rating™

★★★

### Obiettivo d'Investimento Dichiarato

Il comparto non può investire in obbligazioni, obbligazioni convertibili e in valori mobiliari di un organismo di investimento collettivo di tipo aperto. Il comparto investe in mercati emergenti.

### Rendimenti



### Misure di Rischio

3Y Alpha	0,73	3Y Sharpe Ratio	0,72
3Y Beta	1,02	3Y Std Dev	14,39
3Y R-Squared	93,81	3Y Risk	+Med
3Y Info Ratio	0,23	5Y Risk	Med
3Y Tracking Error	4,03	10Y Risk	Med

Basati su Morningstar Emerging Markets Target Market Exposure NR USD (dove applicabile)

### Rend. Cumulati %

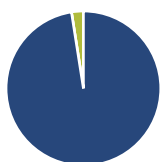
	Fondo	Bmk	Cat
3-Mesi	9,03	5,42	6,69
6-Mesi	21,96	15,51	17,45
1-Anno	59,49	44,43	46,62
3-Anni Ann.ti	18,01	15,73	15,50
5-Anni Ann.ti	4,84	6,43	5,45
10-Anni Ann.ti	8,46	8,89	8,01

Rendimenti aggiornati al 17/04/2026

### Rendimenti

	Q1	Q2	Q3	Q4
2026	1,87	-	-	-
2025	-2,62	2,60	15,91	6,35
2024	5,64	6,62	0,73	-0,04
2023	1,73	1,38	-2,73	2,72
2022	-6,62	-8,51	-6,19	0,48

### Portafoglio 31/03/2026



#### Asset Allocation %

Azioni	97,52
Obbligazioni	0,01
Liquidità	2,47
Altro	0,00

#### Style Box Azionaria

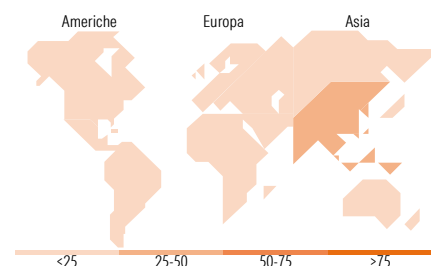


#### Mkt Cap %

Giant	70,40
Large	23,52
Medium	5,86
Small	0,21
Micro	0,00

#### Capitalizzazione media di mercato

Ave Mkt Cap USD	89.432,96
-----------------	-----------



### Titoli principali

Nome	Settore	%
Taiwan Semiconductor...	📱	9,94
Samsung Electronics Co Ltd	📱	7,06
Tencent Holdings Ltd	📱	5,38
SK Hynix Inc	📱	3,19
Contemporary Amperex...	⚙️	2,49
United States Treasury Bills...	—	2,08
HDFC Bank Ltd	🏦	1,82
Alibaba Group Holding Ltd...	📱	1,80
AIA Group Ltd	📱	1,75
Hon Hai Precision Industry...	📱	1,73
% Primi 10 Titoli sul Patrimonio		37,23
Numero Complessivo di Titoli Azionari		105
Numero Complessivo di Titoli Obbligazionari		0

### Distribuzione Settoriale %

	Fondo
<b>Ciclico</b>	<b>40,06</b>
Materie Prime	7,07
Beni di Consumo Ciclici	9,76
Finanza	22,72
Immobiliare	0,50
<b>Sensibile</b>	<b>53,70</b>
Telecomunicazioni	8,43
Energia	2,66
Beni Industriali	8,86
Tecnologia	33,74
<b>Difensivo</b>	<b>6,25</b>
Beni Difensivi	2,80
Salute	2,29
Servizi di Pubblica Utilità	1,15

### Ripartizione Geografica %

	Fondo
<b>America</b>	<b>10,53</b>
Stati Uniti	0,10
Canada	0,00
America Latina e Centrale	10,44
<b>Europa</b>	<b>12,03</b>
Regno Unito	0,51
Europa Occidentale - Euro	1,13
Europa Occidentale - Non Euro	0,01
Europa dell'Est	3,78
Africa	4,62
Medio Oriente	1,98
<b>Asia</b>	<b>77,44</b>
Giappone	0,00
Australasia	0,00
Asia - Paesi Sviluppati	42,09
Asia - Emergente	35,35

### Anagrafica

Società di Gestione	Schroder Investment Management (Europe) S.A.	Patrimonio Classe (Mln)	55,97 USD	Investimento Min. Ingresso	1.000 EUR
Telefono	+352 341 342 202	Domicilio	LUSSEMBURGO	Investimento Min. Successivo	1.000 EUR
Web	www.schroders.com	Valuta del Fondo	EUR	T.E.R.	2,33%
Data di Partenza	17/03/2006	UCITS	Si	Spese correnti	2,33%
Nome del Gestore	Robert Davy	Inc/Acc	Acc	Commissione di incentivo	0,00%
	Tom Wilson	ISIN	LU0248178229		
Data Inizio Gestione	01/04/2003				
NAV (17/04/2026)	EUR 21,04				

# Schroder International Selection Fund Emerging Markets A1 Accumulation EUR

Patrimonio Netto (Mln) 6.743,78 USD

(31/03/2026)