

# Schroder International Selection Fund Emerging Markets C Accumulation EUR

## Categoria Morningstar™

Azionari Paesi Emergenti

## Benchmark Morningstar

Morningstar Emerging Markets Target

Market Exposure NR USD

Usato nel Report

## Benchmark Dichiarato

MSCI Emerging Markets 10-40 NR USD

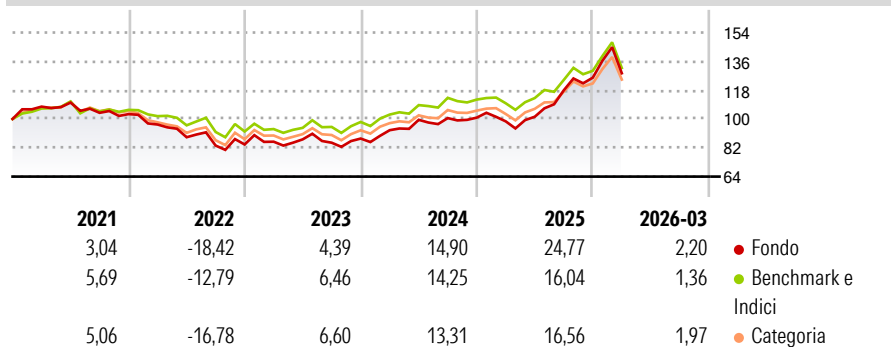
## Morningstar Rating™

★★★★

### Obiettivo d'Investimento Dichiarato

Il comparto non può investire in obbligazioni, obbligazioni convertibili e in valori mobiliari di un organismo di investimento collettivo di tipo aperto. Il comparto investe in mercati emergenti.

### Rendimenti



### Misure di Rischio

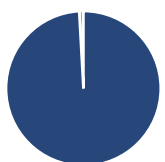
3Y Alpha	2,03	3Y Sharpe Ratio	0,81
3Y Beta	1,02	3Y Std Dev	14,40
3Y R-Squared	93,81	3Y Risk	+Med
3Y Info Ratio	0,60	5Y Risk	Med
3Y Tracking Error	4,03	10Y Risk	Med

Basati su Morningstar Emerging Markets Target Market Exposure NR USD (dove applicabile)

Rend. Cumulati %	Fondo	Bmk	Cat	Rendimenti Trimestrali %	Q1	Q2	Q3	Q4
3-Mesi	1,94	-	-	2026	2,20	-	-	-
6-Mesi	8,63	-	-	2025	-2,31	2,93	16,29	6,70
1-Anno	31,73	-	-	2024	5,97	6,97	1,07	0,29
3-Anni Ann.ti	15,14	-	-	2023	2,06	1,71	-2,41	3,05
5-Anni Ann.ti	3,66	-	-	2022	-6,32	-8,21	-5,89	0,81
10-Anni Ann.ti	9,01	-	-					

Rendimenti aggiornati al 02/04/2026

### Portafoglio 28/02/2026



Asset Allocation %	Netta
● Azioni	99,12
● Obbligazioni	0,00
● Liquidità	0,87
● Altro	0,00

### Style Box Azionaria

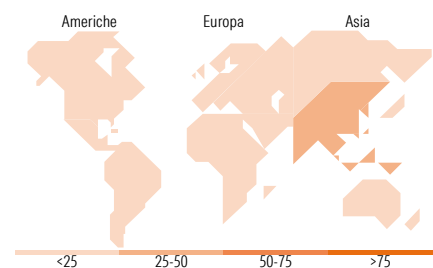


### Mkt Cap %

Fondo	Value	Blend	Growth
Giant	67,43		
Large	26,73		
Medium	5,68		
Small	0,16		
Micro	0,00		

### Capitalizzazione media di mercato

Fondo	Ave Mkt Cap USD
	102.257,52



### Titoli principali

Nome	Settore	%
Taiwan Semiconductor...	Microelettronica	9,79
Samsung Electronics Co Ltd	Informatica	8,49
Tencent Holdings Ltd	Informatica	4,85
SK Hynix Inc	Microelettronica	3,83
Alibaba Group Holding Ltd...	Informatica	1,96
Kia Corp	Automobili	1,95
HDFC Bank Ltd	Banca	1,95
Hon Hai Precision Industry...	Informatica	1,87
Ping An Insurance (Group)...	Assicurazione	1,69
AIA Group Ltd	Assicurazione	1,56
% Primi 10 Titoli sul Patrimonio		37,93
Numero Complessivo di Titoli Azionari		107
Numero Complessivo di Titoli Obbligazionari		0

### Distribuzione Settoriale %

Fondo	Ciclico
	41,39
Materie Prime	6,91
Beni di Consumo Ciclici	10,95
Finanza	22,72
Immobiliare	0,81
Sensibile	53,41
Telecomunicazioni	8,21
Energia	2,08
Beni Industriali	7,48
Tecnologia	35,64
Difensivo	5,20
Beni Difensivi	2,90
Salute	1,33
Servizi di Pubblica Utilità	0,97

### Ripartizione Geografica %

Fondo	America
	9,45
Stati Uniti	0,01
Canada	0,00
America Latina e Centrale	9,44
Europa	12,55
Regno Unito	0,57
Europa Occidentale - Euro	1,26
Europa Occidentale - Non Euro	0,01
Europa dell'Est	3,72
Africa	4,84
Medio Oriente	2,16
Asia	78,00
Giappone	0,00
Australasia	0,00
Asia - Paesi Sviluppati	44,07
Asia - Emergente	33,94

### Anagrafica

Società di Gestione	Schroder Investment Management (Europe) S.A.	Patrimonio Classe (Mln)	485,51 USD	Investimento Min. Ingresso	1.000 EUR
Telefono	+352 341 342 202	(02/04/2026)		Investimento Min. Successivo	1.000 EUR
Web	www.schroders.com	Domicilio	LUSSEMBURGO	T.E.R.	1,03%
Data di Partenza	17/03/2006	Valuta del Fondo	EUR	Spese correnti	1,03%
Nome del Gestore	Robert Davy	UCITS	Si	Commissione di incentivo	0,00%
	Tom Wilson	Inc/Acc	Acc		
Data Inizio Gestione	01/04/2003	ISIN	LU0248177411		
NAV (02/04/2026)	EUR 25,73				

# Schroder International Selection Fund Emerging Markets C Accumulation EUR

Patrimonio Netto (Mln) 7.913,41 USD

(28/02/2026)