

# Deutsche Global Liquidity Series plc - Deutsche Managed Euro Fund Platinum

## Categoria Morningstar™

Monetari a Breve Termine EUR

## Benchmark Morningstar

Morningstar Euro 1-Month Cash GR EUR

Usato nel Report

## Benchmark Dichiarato

Not Benchmarked

## Morningstar Rating™

Senza rating

### Obiettivo d'Investimento Dichiarato

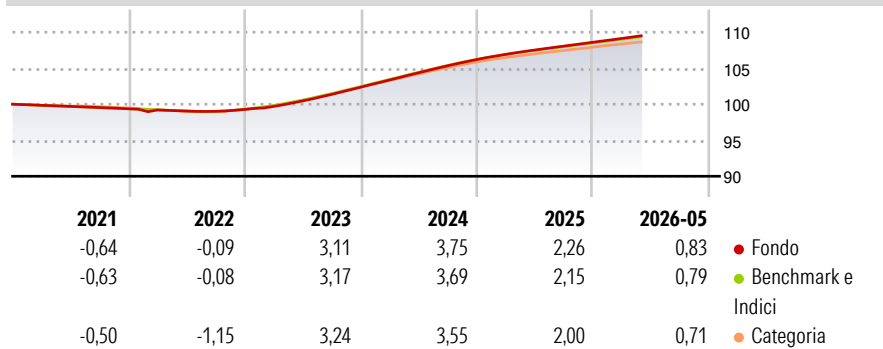
The investment objective of the Sub-Fund is to remain liquid and seek a high level of current income while preserving capital and in respect of the Stable Net Asset Value Shares, to maintain a stable Net Asset Value, by investing in a diversified portfolio of Euro denominated short term debt and debt related instruments which are enumerated below and which shall be traded on the exchanges/markets or which are to be traded on such exchanges/markets within a year of being issued.

### Misure di Rischio

3Y Alpha	-	3Y Sharpe Ratio	4,48
3Y Beta	-	3Y Std Dev	0,24
3Y R-Squared	-	3Y Risk	-
3Y Info Ratio	4,61	5Y Risk	-
3Y Tracking Error	0,02	10Y Risk	-

Basati su Morningstar Euro 1-Month Cash GR EUR (dove applicabile)

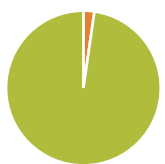
### Rendimenti



Rend. Cumulati %	Fondo	Bmk	Cat	Rendimenti Trimestrali %	Q1	Q2	Q3	Q4
3-Mesi	0,51	0,48	0,46	2026	0,49	-	-	-
6-Mesi	1,00	0,96	0,90	2025	0,68	0,56	0,50	0,50
1-Anno	2,02	1,91	1,80	2024	0,98	0,97	0,93	0,82
3-Anni Ann.ti	3,01	2,90	2,79	2023	0,42	0,76	0,91	0,99
5-Anni Ann.ti	1,89	1,90	1,87	2022	-0,16	-0,15	-0,04	0,27
10-Anni Ann.ti	0,69	0,70	0,72					

Rendimenti aggiornati al 24/06/2026

### Portafoglio 30/04/2026



Asset Allocation %	Netta
● Azioni	0,00
● Obbligazioni	2,28
● Liquidità	97,72
● Altro	0,00

### Fixed Income Style

#### Box™

Qualità Credito	
Alto	Basso
Alta	Alta
Med	Med
Bassa	Bassa

Sensibilità ai Tassi

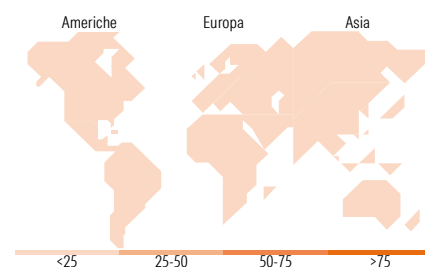
Fondo

Duration Effettiva -

Maturità effettiva -

Qualità Credito Media

### Fondo



### Titoli principali

Nome	Settore	%
Belgium (Kingdom Of) 0%	-	0,59
Kreditanstalt Fuer...	-	0,44
Ireland (Republic Of) 1%	-	0,38
France (Republic Of) 0%	-	0,28
Netherlands (Kingdom Of) 0%	-	0,28
Commonwealth Bank of...	-	0,28
Banque Federative du Credit...	-	0,27
Banque Federative du Credit...	-	0,22
France (Republic Of) 0%	-	0,21
The Toronto-Dominion Bank...	-	0,21
% Primi 10 Titoli sul Patrimonio		3,15
Numero Complessivo di Titoli Azionari		0
Numero Complessivo di Titoli Obbligazionari		43

### Fixed Income Sector Weightings %

	Fondo
🏛️ Governativo	2,78
🏠 Societario	2,03
📄 Cartolarizzazioni	0,47
🏢 Enti Locali	0,00
🏦 Liquidità ed equivalenti	94,71
📊 Derivati	0,00

### Coupon Range %

	Fondo
0 coupon	10,34
Da 0 a 4 cedole	89,37
Da 4 a 6 cedole	0,29
Da 6 a 8 cedole	0,00
Da 8 a 10 cedole	0,00
Da 10 a 12 cedole	0,00
Oltre 12 cedole	0,00

### Ripartizione Geografica %

	Fondo
<b>America</b>	<b>0,00</b>
Stati Uniti	-
Canada	-
America Latina e Centrale	-
<b>Europa</b>	<b>0,00</b>
Regno Unito	-
Europa Occidentale - Euro	-
Europa Occidentale - Non Euro	-
Europa dell'Est	-
Africa	-
Medio Oriente	-
<b>Asia</b>	<b>0,00</b>
Giappone	-
Australasia	-
Asia - Paesi Sviluppati	-
Asia - Emergente	-

### Anagrafica

Società di Gestione	DWS Investment S.A.	Patrimonio Classe (Mln)	29.414,51 EUR	Investimento Min. Ingresso	500.000 EUR
Telefono	+352 42101-1	(14/04/2026)		Investimento Min. Successivo	-
Web	www.dws.lu	Domicilio	IRLANDA	T.E.R.	-
Data di Partenza	22/10/2007	Valuta del Fondo	EUR	Spese correnti	0,10%
Nome del Gestore	-	UCITS	Si	Commissione di incentivo	-
Data Inizio Gestione	18/07/2000	Inc/Acc	Inc		
NAV (24/06/2026)	EUR 1,00	ISIN	IE0008643037		
Patrimonio Netto (Mln)	35.736,97 EUR				

(30/04/2026)

[See disclosures for more details](#)

© 2026 Morningstar Italia. Tutti i diritti sono riservati. Le informazioni qui contenute: (1) sono proprietà di Morningstar, (2) non possono essere copiate, (3) non costituiscono consiglio di investimento; (4) sono fornite con scopi informativi; (5) sono ritenute attendibili da Morningstar che, pertanto, ne garantisce il maggior grado di accuratezza e completezza possibile, fatto salvo il caso in cui queste Le siano state fornite in modo errato e/o non completo dalle relative società prodotte; (6) sono estratte dai dati del fondo disponibili e riferiti a date temporali diverse. Morningstar non è responsabile per qualunque danno o perdita derivante da qualunque uso delle informazioni e chi visiona tali informazioni sarà responsabile dell'uso che andrà a farne. Non vi è naturalmente garanzia alcuna che i risultati del passato trovino un riscontro nel futuro.