

Schroder International Selection Fund Global Equity Yield A1 Accumulation EUR

Categoria Morningstar™

Azionari Globali - Reddito

Benchmark Morningstar

Morningstar Global Markets High Dividend

Yield NR USD

Usato nel Report

Benchmark Dichiarato

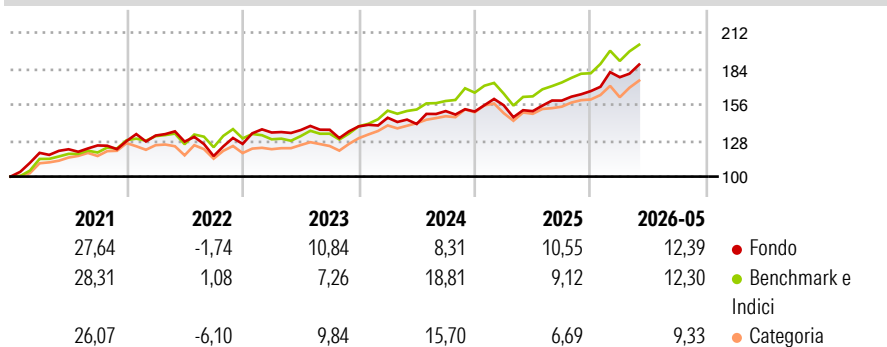
MSCI World NR USD

Morningstar Rating™

★★★

Obiettivo d'Investimento Dichiarato

Il fondo investe in titoli azionari di società internazionali che offrono dividendi attraenti e sostenibili nel tempo.

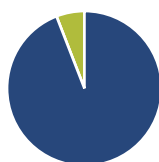
Rendimenti

Misure di Rischio

3Y Alpha	-3,41	3Y Sharpe Ratio	0,90
3Y Beta	0,95	3Y Std Dev	9,74
3Y R-Squared	82,18	3Y Risk	Med
3Y Info Ratio	-1,00	5Y Risk	Med
3Y Tracking Error	4,94	10Y Risk	+Med

Basati su Morningstar Global Markets High Dividend Yield NR USD (dove applicabile)

Rend. Cumulati %	Fondo	Bmk	Cat	Rendimenti Trimestrali %	Q1	Q2	Q3	Q4
3-Mesi	7,38	8,49	5,78	2026	6,48	-	-	-
6-Mesi	14,33	15,37	9,69	2025	3,23	-2,95	5,45	4,65
1-Anno	26,28	28,62	16,60	2024	4,85	-3,35	7,13	-0,23
3-Anni Ann.ti	11,38	16,29	12,23	2023	7,05	1,42	0,18	1,91
5-Anni Ann.ti	9,16	12,03	9,25	2022	3,36	-3,59	-8,82	8,14
10-Anni Ann.ti	8,47	10,56	9,08					

Rendimenti aggiornati al 15/06/2026

Portafoglio 31/05/2026

Asset Allocation %

- Azioni
- Obbligazioni
- Liquidità
- Altro

Netta

94,11
0,00
5,89
0,00

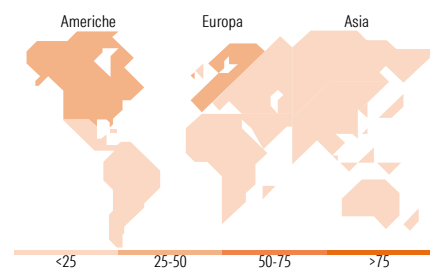
Style Box Azionaria

Mkt Cap %

Fondo
Giant 9,50
Large 35,25
Medium 37,08
Small 11,86
Micro 6,32

Capitalizzazione media di mercato

Fondo
Ave Mkt Cap USD 17.575,09


Titoli principali

Nome	Settore	%
The Swatch Group AG Bearer...	Industria	2,66
HP Inc	Tecnologia	2,56
Ternium SA ADR	Industria	2,44
Puma SE	Industria	2,32
Bristol-Myers Squibb Co	Salute	2,21
Sanofi SA	Salute	2,18
Continental AG	Industria	2,16
Best Buy Co Inc	Retail	2,09
Henkel AG & Co KGaA...	Industria	2,09
Pfizer Inc	Salute	2,07
% Primi 10 Titoli sul Patrimonio		22,77
Numero Complessivo di Titoli Azionari		58
Numero Complessivo di Titoli Obbligazionari		0

Distribuzione Settoriale %

Settore	Fondo
Ciclico	46,12
Materie Prime	6,04
Beni di Consumo Ciclici	24,34
Finanza	12,32
Immobiliare	3,42
Sensibile	30,90
Telecomunicazioni	14,44
Energia	3,58
Beni Industriali	8,45
Tecnologia	4,42
Difensivo	22,98
Beni Difensivi	12,89
Salute	10,09
Servizi di Pubblica Utilità	-

Ripartizione Geografica %

Regione	Fondo
America	36,76
Stati Uniti	32,90
Canada	0,00
America Latina e Centrale	3,87
Europa	49,36
Regno Unito	11,04
Europa Occidentale - Euro	33,50
Europa Occidentale - Non Euro	4,82
Europa dell'Est	0,00
Africa	0,00
Medio Oriente	0,00
Asia	13,87
Giappone	8,18
Australasia	0,00
Asia - Paesi Sviluppati	5,69
Asia - Emergente	0,00

Anagrafica

Società di Gestione	Schroder Investment Management (Europe) S.A.	Patrimonio Classe (Mln)	5,29 USD	Investimento Min. Ingresso	1.000 EUR
Telefono	+352 341 342 202	(15/06/2026)		Investimento Min. Successivo	1.000 EUR
Web	www.schroders.com	Domicilio	LUSSEMBURGO	T.E.R.	-
Data di Partenza	17/03/2006	Valuta del Fondo	EUR	Spese correnti	2,35%
Nome del Gestore	Simon Adler	UCITS	Si	Commissione di incentivo	0,00%
	Liam Nunn	Inc/Acc	Acc		
Data Inizio Gestione	01/04/2018	ISIN	LU0248167966		
NAV (15/06/2026)	EUR 269,73				

See disclosures for more details

© 2026 Morningstar Italia. Tutti i diritti sono riservati. Le informazioni qui contenute: (1) sono proprietà di Morningstar, (2) non possono essere copiate, (3) non costituiscono consiglio di investimento; (4) sono fornite con scopi informativi; (5) sono ritenute attendibili da Morningstar che, pertanto, ne garantisce il maggior grado di accuratezza e completezza possibile, fatto salvo il caso in cui queste Le siano state fornite in modo errato e/o non completo dalle relative società prodotte; (6) sono estratte dai dati del fondo disponibili e riferiti a date temporali diverse. Morningstar non è responsabile per qualunque danno o perdita derivante da qualunque uso delle informazioni e chi visiona tali informazioni sarà responsabile dell'uso che andrà a farne. Non vi è naturalmente garanzia alcuna che i risultati del passato trovino un riscontro nel futuro.

Schroder International Selection Fund Global Equity Yield A1 Accumulation EUR

Patrimonio Netto (Mln) 285,33 USD

(31/05/2026)