

# Edgewood L Select - US Select Growth A EUR H

## Categoria Morningstar™

Azionari Altri Settori

## Benchmark Morningstar

Not Categorized  
Usato nel Report

## Benchmark Dichiarato

S&amp;P 500 TR USD

## Morningstar Rating™

Senza rating

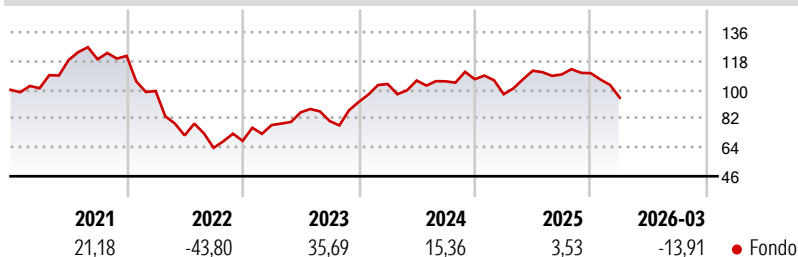
### Obiettivo d'Investimento Dichiarato

The principal objective of the sub-fund (denominated in USD) shall be to offer shareholders the option of benefiting from "professional" management of portfolios of equities and similar securities (especially subscription rights to convertible bonds) issued by international companies, principally businesses in the United States of America, North America and Europe considered by the Company to be stable, of high quality and demonstrating global growth prospects. In pursuit of this objective the sub-fund's assets shall be invested in particular in exchange-traded US common stock (securities issued by companies whose registered office is located in the United States or whose main economic activities are based in the United States or which...

### Misure di Rischio

3Y Alpha	-	3Y Sharpe Ratio	0,30
3Y Beta	-	3Y Std Dev	16,24
3Y R-Squared	-	3Y Risk	-
3Y Info Ratio	-	5Y Risk	-
3Y Tracking Error	-	10Y Risk	-

### Rendimenti



### Rend. Cumulati %

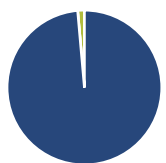
Periodo	Fondo
3-Mesi	-8,01
6-Mesi	-9,96
1-Anno	1,72
3-Anni Ann.ti	8,73
5-Anni Ann.ti	-1,59
10-Anni Ann.ti	9,08

Rendimenti aggiornati al 24/04/2026

### Rendimenti

Periodo	Q1	Q2	Q3	Q4
2026	-13,91	-	-	-
2025	-8,77	15,11	-2,10	0,71
2024	12,14	2,10	-0,46	1,22
2023	14,54	10,16	-6,37	14,86
2022	-18,09	-27,98	-10,85	6,86

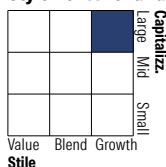
### Portafoglio 31/03/2026



#### Asset Allocation %

Azioni	98,60
Obbligazioni	0,00
Liquidità	1,40
Altro	0,00

#### Style Box Azionaria



#### Mkt Cap %

Dimensione	Fondo
Giant	37,26
Large	38,72
Medium	24,02
Small	0,00
Micro	0,00

#### Capitalizzazione media di mercato

Ave Mkt Cap USD	Fondo
222.340,61	



### Titoli principali

Nome	Settore	%
Netflix Inc	Media	8,91
ASML Holding NV ADR	Tecnologia	8,14
NVIDIA Corp	Tecnologia	7,52
Broadcom Inc	Tecnologia	7,35
Axon Enterprise Inc	Software	5,63
Shopify Inc Registered Shs...	E-commerce	4,77
MSCI Inc	Finanza	4,77
Visa Inc Class A	Finanza	4,75
Intuitive Surgical Inc	Salute	4,71
TransDigm Group Inc	Salute	4,68
% Primi 10 Titoli sul Patrimonio		61,24
Numero Complessivo di Titoli Azionari		21
Numero Complessivo di Titoli Obbligazionari		0

### Distribuzione Settoriale %

Settore	Fondo
<b>Ciclico</b>	<b>13,49</b>
Materie Prime	-
Beni di Consumo Ciclici	-
Finanza	13,49
Immobiliare	-
<b>Sensibile</b>	<b>71,42</b>
Telecomunicazioni	13,39
Energia	-
Beni Industriali	10,46
Tecnologia	47,57
<b>Difensivo</b>	<b>15,09</b>
Beni Difensivi	-
Salute	15,09
Servizi di Pubblica Utilità	-

### Ripartizione Geografica %

Regione	Fondo
<b>America</b>	<b>91,74</b>
Stati Uniti	86,90
Canada	4,84
America Latina e Centrale	0,00
<b>Europa</b>	<b>8,26</b>
Regno Unito	0,00
Europa Occidentale - Euro	8,26
Europa Occidentale - Non Euro	0,00
Europa dell'Est	0,00
Africa	0,00
Medio Oriente	0,00
<b>Asia</b>	<b>0,00</b>
Giappone	0,00
Australasia	0,00
Asia - Paesi Sviluppati	0,00
Asia - Emergente	0,00

### Anagrafica

Società di Gestione	Edgewood Management LLC	Patrimonio Classe (Mln)	132,50 EUR	Investimento Min. Ingresso	-
Telefono	(212) 652-9100	Domicilio	LUSSEMBURGO	Investimento Min. Successivo	-
Web	www.edgewood.com	Valuta del Fondo	EUR	T.E.R.	-
Data di Partenza	19/02/1997	UCITS	Si	Spese correnti	1,93%
Nome del Gestore	-	Inc/Acc	Acc	Commissione di incentivo	-
Data Inizio Gestione	27/03/2007	ISIN	LU0138007074		

# Edgewood L Select - US Select Growth A EUR H

NAV <sup>(24/04/2026)</sup>

EUR 9.522,97

Patrimonio Netto (Mln)

2.000,57 USD

<sup>(31/03/2026)</sup>