

JPMorgan Funds - Asia Growth Fund A (acc) - USD

Categoria Morningstar™

Azionaria Asia ex Giappone

Benchmark Morningstar

Morningstar Asia ex-Japan Target Market

Exposure NR USD

Usato nel Report

Benchmark Dichiarato

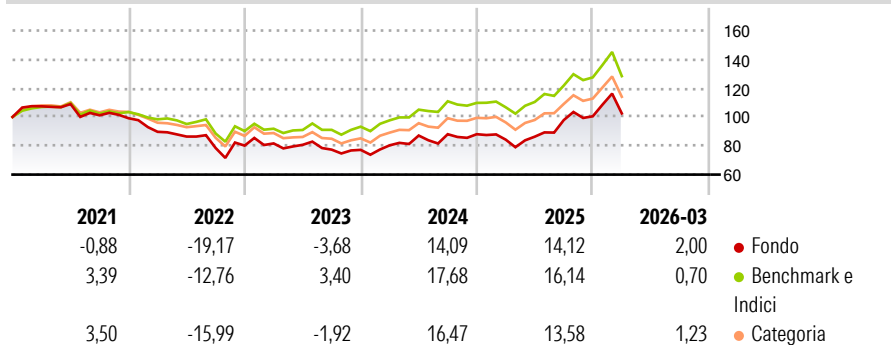
MSCI AC Asia Ex Japan NR USD

Morningstar Rating™

★★★

Obiettivo d'Investimento Dichiarato

Il Comparto mira a un'elevata crescita del capitale nel lungo periodo investendo principalmente in un portafoglio concentrato di società della regione Asia (Giappone escluso).

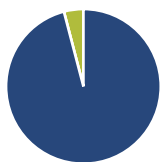
Rendimenti

Misure di Rischio

3Y Alpha	-4,01	3Y Sharpe Ratio	0,36
3Y Beta	1,07	3Y Std Dev	16,41
3Y R-Squared	93,83	3Y Risk	+Med
3Y Info Ratio	-0,90	5Y Risk	+Med
3Y Tracking Error	4,47	10Y Risk	+Med

Basati su Morningstar Asia ex-Japan Target Market Exposure NR USD (dove applicabile)

Rend. Cumulati %	Fondo	Bnk	Cat	Rendimenti Trimestrali %	Q1	Q2	Q3	Q4
3-Mesi	8,57	9,81	10,46	2026	2,00	-	-	-
6-Mesi	16,02	14,57	16,09	2025	-4,30	2,48	13,30	2,70
1-Anno	52,20	47,77	47,84	2024	4,08	8,46	1,06	0,01
3-Anni Ann.ti	14,95	18,75	16,62	2023	1,91	-1,20	-4,16	-0,19
5-Anni Ann.ti	1,95	6,62	4,26	2022	-9,51	-3,66	-9,19	2,10
10-Anni Ann.ti	9,93	9,81	8,91					

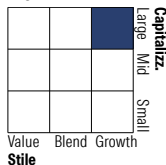
Rendimenti aggiornati al 28/04/2026

Portafoglio 31/03/2026

Asset Allocation %

- Azioni
- Obbligazioni
- Liquidità
- Altro

Netta

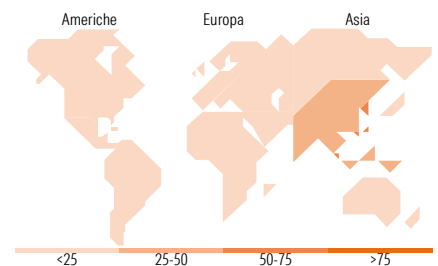
95,93
0,01
4,06
0,00

Style Box Azionaria

Mkt Cap %

Fondo
Giant 77,42
Large 20,22
Medium 2,36
Small 0,00
Micro 0,00

Capitalizzazione media di mercato

Fondo
Ave Mkt Cap USD 94.137,29


Titoli principali

Nome	Settore	%
Taiwan Semiconductor...	Microelettronica	10,13
Samsung Electronics Co Ltd	Informatica	7,59
Tencent Holdings Ltd	Informatica	5,77
JPM USD Liquidity LVNAV X...	Obbligazioni	3,73
SK Hynix Inc	Microelettronica	3,07
Alibaba Group Holding Ltd...	Informatica	2,98
AIA Group Ltd	Assicurazioni	2,78
DBS Group Holdings Ltd	Banca	2,74
Delta Electronics Inc	Microelettronica	2,68
Shinhan Financial Group Co Ltd	Banca	2,51
% Primi 10 Titoli sul Patrimonio		44,00
Numero Complessivo di Titoli Azionari		63
Numero Complessivo di Titoli Obbligazionari		0

Distribuzione Settoriale %

Settore	Fondo
Ciclico	40,81
Materie Prime	1,62
Beni di Consumo Ciclici	12,96
Finanza	26,22
Immobiliare	-
Sensibile	56,86
Telecomunicazioni	6,01
Energia	-
Beni Industriali	10,41
Tecnologia	40,44
Difensivo	2,33
Beni Difensivi	0,47
Salute	1,86
Servizi di Pubblica Utilità	-

Ripartizione Geografica %

Regione	Fondo
America	0,00
Stati Uniti	0,00
Canada	0,00
America Latina e Centrale	0,00
Europa	1,65
Regno Unito	1,65
Europa Occidentale - Euro	0,00
Europa Occidentale - Non Euro	0,00
Europa dell'Est	0,00
Africa	0,00
Medio Oriente	0,00
Asia	98,35
Giappone	0,00
Australasia	0,00
Asia - Paesi Sviluppati	53,21
Asia - Emergente	45,13

Anagrafica

Società di Gestione	JPMorgan Asset Management (Europe) S.à r.l.	Patrimonio Classe (Mln)	219,69 USD	Investimento Min. Ingresso	32.000 EUR
Telefono	+352 34 101	Domicilio	LUSSEMBURGO	Investimento Min. Successivo	5.000 USD
Web	http://www.jpmorganassetmanagement.com	Valuta del Fondo	USD	T.E.R.	1,80%
Data di Partenza	09/11/2005	UCITS	Si	Spese correnti	1,81%
Nome del Gestore	Joanna Kwok	Inc/Acc	Acc	Commissione di incentivo	-
		ISIN	LU0169518387		

JPMorgan Funds - Asia Growth Fund A (acc) - USD

Data Inizio Gestione	29/09/2017
NAV (28/04/2026)	USD 53,78
Patrimonio Netto (Mln)	642,63 USD

(31/03/2026)