

Schroder International Selection Fund European Special Situations A Accumulation

Categoria Morningstar™
EUR Europa Large Cap Growth

Benchmark Morningstar
Morningstar Developed Europe Growth
Target Market Exposure NR EUR
Usato nel Report

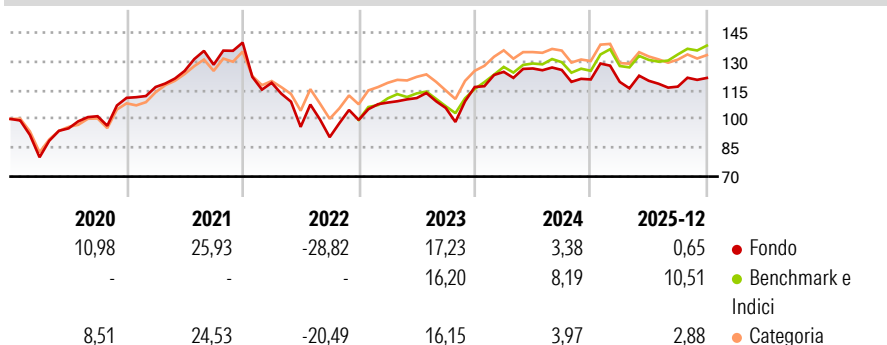
Benchmark Dichiarato
MSCI Europe NR EUR

Morningstar Rating™
★★

Obiettivo d'Investimento Dichiarato

Il fondo mira a fornire la crescita del capitale investendo in titoli azionari di società europee. Per raggiungere questo obiettivo il manager investirà in un portafoglio di titoli che si trovano in situazioni particolari, ossia in quelli le cui future prospettive non sono riflesse totalmente nelle valutazioni secondo il gestore.

Rendimenti



Misure di Rischio


3Y Alpha	-4,90	3Y Sharpe Ratio	0,34
3Y Beta	1,09	3Y Std Dev	13,16
3Y R-Squared	82,62	3Y Risk	+Med
3Y Info Ratio	-0,85	5Y Risk	Alto
3Y Tracking Error	5,58	10Y Risk	Alto

Basati su Morningstar Developed Europe Growth Target Market Exposure NR EUR (dove applicabile)

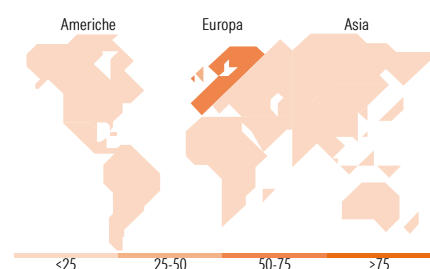
Rend. Cumulati %	Fondo	Bmk	Cat	Rendimenti Trimestrali %	Q1	Q2	Q3	Q4
3-Mesi	0,21	4,24	1,17	2026	-	-	-	-
6-Mesi	2,40	9,62	2,11	2025	-1,08	0,51	-2,55	3,88
1-Anno	-4,34	6,54	-1,54	2024	6,80	1,40	-0,61	-3,94
3-Anni Ann.ti	5,02	10,25	6,55	2023	9,09	2,17	-4,62	10,28
5-Anni Ann.ti	1,86	8,75	4,70	2022	-14,97	-19,31	-5,60	9,90
10-Anni Ann.ti	5,51	8,19	6,89					

Rendimenti aggiornati al 30/01/2026

Portafoglio 31/12/2025



Style Box Azionaria			Mkt Cap %	Fondo
			Giant	35,34
			Large	40,21
			Medium	20,51
			Small	3,93
Value	Blend	Growth	Micro	0,00
Stile			Capitalizzazione media di mercato	Fondo
			Ave Mkt Cap EUR	41.341,68



Titoli principali

Nome	Settore	%
ASML Holding NV	🏭	5,03
AstraZeneca PLC	🏥	5,00
SAP SE	💻	4,53
Unilever PLC	🛒	3,65
Compagnie Financiere...	🏠	3,58
Industria De Diseno Textil...	🏭	3,57
Haleon PLC	🏥	3,45
Assa Abloy AB Class B	⚙️	3,42
Siemens AG	⚙️	3,20
Lonza Group Ltd	🏥	2,95
% Primi 10 Titoli sul Patrimonio		38,38
Numero Complessivo di Titoli Azionari		44
Numero Complessivo di Titoli Obbligazionari		0

Distribuzione Settoriale %

	Fondo
Ciclico	26,10
Materie Prime	7,99
Beni di Consumo Ciclici	14,61
Finanza	3,50
Immobiliare	-
Sensibile	45,34
Telecomunicazioni	-
Energia	-
Beni Industriali	29,03
Tecnologia	16,31
Difensivo	28,56
Beni Difensivi	6,79
Salute	21,77
Servizi di Pubblica Utilità	-

Ripartizione Geografica %

	Fondo
America	2,21
Stati Uniti	2,21
Canada	0,00
America Latina e Centrale	0,00
Europa	97,79
Regno Unito	31,64
Europa Occidentale - Euro	41,27
Europa Occidentale - Non Euro	24,88
Europa dell'Est	0,00
Africa	0,00
Medio Oriente	0,00
Asia	0,00
Giappone	0,00
Australasia	0,00
Asia - Paesi Sviluppati	0,00
Asia - Emergente	0,00

Anagrafica

Società di Gestione	Schroder Investment Management (Europe) S.A.	Patrimonio Classe (Mln)	97,68 EUR	Investimento Min. Ingresso	1.000 EUR
Telefono	+352 341 342 202	Domicilio	LUSSEMBURGO	Investimento Min. Successivo	1.000 EUR
Web	www.schroders.com	Valuta del Fondo	EUR	T.E.R.	-
Data di Partenza	31/03/2006	UCITS	Si	Spese correnti	1,83%
Nome del Gestore	Paul Griffin	Inc/Acc	Acc	Commissione di incentivo	0,00%
Data Inizio Gestione	31/07/2010	ISIN	LU0246035637		
NAV (30/01/2026)	EUR 257,70				

Schroder International Selection Fund European Special Situations A Accumulation

Patrimonio Netto (Mln)

143,09 EUR

EUR