

PineBridge Global Funds-PineBridge Japan Equity Fund Class A

Categoria Morningstar™

Azionari Giappone Large Cap

Benchmark Morningstar

Morningstar Japan Target Market Exposure

NR JPY

Usato nel Report

Benchmark Dichiarato

TOPIX NR JPY

Morningstar Rating™

★★★

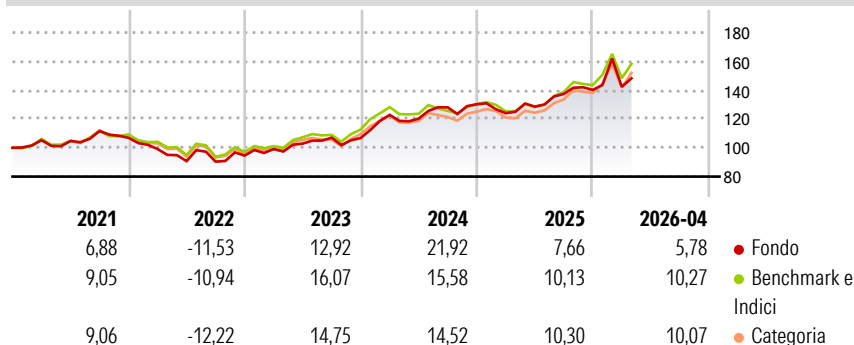
Obiettivo d'Investimento Dichiarato

Il Comparto mira ad accrescere il valore del vostro investimento a lungo termine investendo la maggior parte del suo patrimonio in azioni o strumenti correlati quali § titoli convertibili in azioni e § warrant che conferiscono al titolare il diritto di acquistare azioni di società con sede in Giappone o con cespiti, prodotti o attività in Giappone e che, dal punto di vista del valore di mercato, sono considerate di dimensioni medio-piccole.

Misure di Rischio

3Y Alpha	-0,60	3Y Sharpe Ratio	0,87
3Y Beta	0,97	3Y Std Dev	13,86
3Y R-Squared	87,35	3Y Risk	+Med
3Y Info Ratio	-0,30	5Y Risk	Med
3Y Tracking Error	5,26	10Y Risk	-

Basati su Morningstar Japan Target Market Exposure NR JPY (dove applicabile)

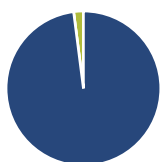
Rendimenti

Rend. Cumulati %

	Fondo	Bmk	Cat
3-Mesi	5,60	4,82	5,30
6-Mesi	7,03	8,48	8,92
1-Anno	21,13	26,57	26,23
3-Anni Ann.ti	15,69	16,17	15,42
5-Anni Ann.ti	8,39	9,18	8,75
10-Anni Ann.ti	-	-	-

Rendimenti aggiornati al 01/05/2026

Rendimenti

Trimestrali %	Q1	Q2	Q3	Q4
2026	1,54	-	-	-
2025	-4,71	3,68	6,82	2,02
2024	15,03	-2,10	6,52	1,63
2023	4,77	3,86	4,00	-0,22
2022	-7,27	-8,44	-0,40	4,62

Portafoglio 31/03/2026

Asset Allocation %

- Azioni
- Obbligazioni
- Liquidità
- Altro

Netta

Azioni	97,97
Obbligazioni	0,00
Liquidità	2,03
Altro	0,00

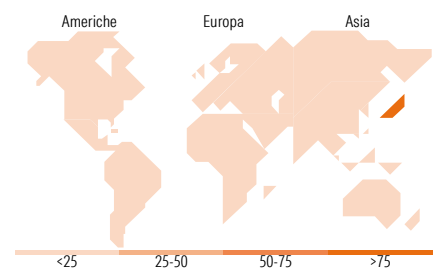
Style Box Azionaria

Mkt Cap %

	Fondo
Giant	42,51
Large	23,23
Medium	29,41
Small	4,21
Micro	0,64

Capitalizzazione media di mercato

	Fondo
Ave Mkt Cap USD	21.644,4
	7


Titoli principali

Nome	Settore	%
Toyota Motor Corp	Automobili	5,39
ITOCHU Corp	Industria	5,16
Mitsubishi UFJ Financial...	Banca	5,02
NTT Inc	Telecomunicazioni	4,63
Sony Group Corp	Industria	4,18
Sumitomo Mitsui Financial...	Banca	3,74
Shin-Etsu Chemical Co Ltd	Industria	3,49
Hitachi Ltd	Industria	3,34
NEC Corp	Industria	3,31
Keyence Corp	Industria	2,97
% Primi 10 Titoli sul Patrimonio		41,21
Numero Complessivo di Titoli Azionari		46
Numero Complessivo di Titoli Obbligazionari		0

Distribuzione Settoriale %

	Fondo
Ciclico	37,48
Materie Prime	8,41
Beni di Consumo Ciclici	11,77
Finanza	14,58
Immobiliare	2,72
Sensibile	46,26
Telecomunicazioni	7,26
Energia	-
Beni Industriali	17,99
Tecnologia	21,01
Difensivo	16,25
Beni Difensivi	12,38
Salute	3,87
Servizi di Pubblica Utilità	-

Ripartizione Geografica %

	Fondo
America	0,00
Stati Uniti	0,00
Canada	0,00
America Latina e Centrale	0,00
Europa	0,00
Regno Unito	0,00
Europa Occidentale - Euro	0,00
Europa Occidentale - Non Euro	0,00
Europa dell'Est	0,00
Africa	0,00
Medio Oriente	0,00
Asia	100,00
Giappone	100,00
Australasia	0,00
Asia - Paesi Sviluppati	0,00
Asia - Emergente	0,00

Anagrafica

Società di Gestione	PineBridge Investments Ireland Ltd	Patrimonio Classe (Mln)	12,05 USD	Investimento Min. Ingresso	1.000 USD
Telefono	+353 1 6720222	(30/04/2026)		Investimento Min. Successivo	250 USD
Web	www.pinebridge.com/	Domicilio	IRLANDA	T.E.R.	2,29%
Data di Partenza	19/12/2005	Valuta del Fondo	USD	Spese correnti	2,41%
Nome del Gestore	-	UCITS	Si	Commissione di incentivo	-
Data Inizio Gestione	14/04/2008	Inc/Acc	Acc		
NAV (01/05/2026)	USD 30,71	ISIN	IE00B0VPN609		

PineBridge Global Funds-PineBridge Japan Equity Fund Class A

Patrimonio Netto (Mln)

40,48 USD

(31/03/2026)