

# Leadersel - Emerging Market Multimanager Acc

## Categoria Morningstar™

Azionari Paesi Emergenti

## Benchmark Morningstar

Morningstar Emerging Markets Target  
Market Exposure NR USD  
Usato nel Report

## Benchmark Dichiarato

5% ICE BofA Euro Government Bill TR EUR,  
95% MSCI EM NR USD

## Morningstar Rating™

★★

### Obiettivo d'Investimento Dichiarato

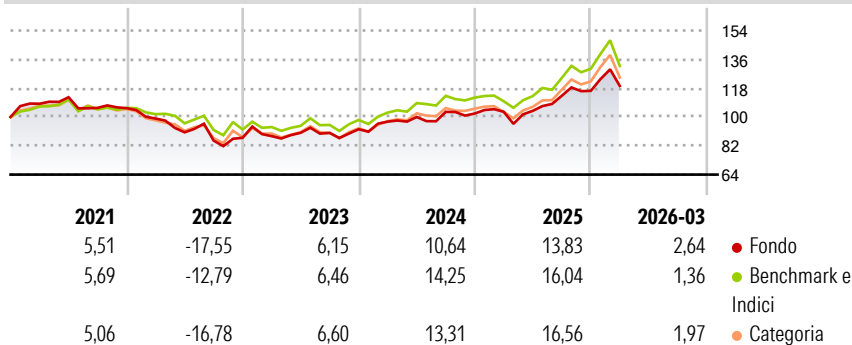
L'obiettivo è quello di perseguire un rendimento ottimale del capitale investito, attraverso una gestione di portafoglio diversificata che investa principalmente in organismi di investimento collettivo in valori mobiliari (OICVM). La politica è quella di investire in un portafoglio largamente diversificato in azioni di paesi emergenti (fondi target). Il comparto può investire direttamente a titolo accessorio in strumenti del mercato monetario e in valori mobiliari compatibili con la sua politica di investimento.

### Misure di Rischio

3Y Alpha	-0,03	3Y Sharpe Ratio	0,66
3Y Beta	0,85	3Y Std Dev	12,07
3Y R-Squared	90,02	3Y Risk	-Med
3Y Info Ratio	-0,29	5Y Risk	-Med
3Y Tracking Error	4,90	10Y Risk	-Med

Basati su Morningstar Emerging Markets Target Market Exposure NR USD (dove applicabile)

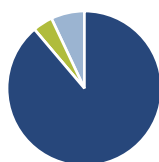
### Rendimenti



Rend. Cumulati %	Fondo	Bmk	Cat	Rendimenti Trimestrali %	Q1	Q2	Q3	Q4
3-Mesi	3,84	-	-	2026	2,64	-	-	-
6-Mesi	5,43	-	-	2025	1,05	0,57	9,05	2,72
1-Anno	14,70	-	-	2024	5,15	2,97	3,20	-0,99
3-Anni Ann.ti	11,14	-	-	2023	1,18	2,36	-0,04	2,53
5-Anni Ann.ti	1,97	-	-	2022	-6,14	-8,70	-5,72	2,05
10-Anni Ann.ti	4,68	-	-					

Rendimenti aggiornati al 27/03/2026

### Portafoglio 28/02/2026



#### Asset Allocation %

- Azioni
- Obbligazioni
- Liquidità
- Altro

#### Netta

96,91  
0,00  
-4,56  
7,65

#### Style Box Azionaria

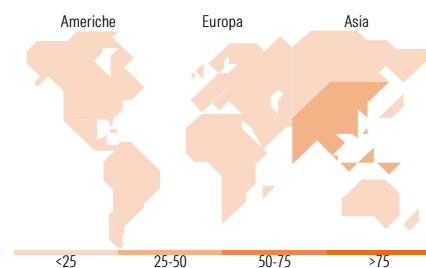


#### Mkt Cap %

Giant	50,04
Large	28,87
Medium	16,88
Small	3,27
Micro	0,94

#### Capitalizzazione media di mercato

Ave Mkt Cap EUR	41.444,34
-----------------	-----------



### Titoli principali

Nome	Settore	%
Federated Hermes Asia exlpn...	-	12,76
Orbis SICAV Em Mkt Eq Inv	-	11,13
Vanguard Em Mkts Stk Idx € Acc	-	9,02
Brandes Emerging Markets...	-	8,71
Skagen Kon-Tiki Lux B EUR Acc	-	8,67
Fiera Oaks Emerging Select-B...	-	7,01
MSCI Emerging Markets Net...	-	6,63
FSSA Greater China Growth VI...	-	5,52
GQG Partners Emerging Mkts...	-	5,49
Franklin FTSE Brazil UCITS ETF	-	5,18
% Primi 10 Titoli sul Patrimonio		80,11
Numero Complessivo di Titoli Azionari		2
Numero Complessivo di Titoli Obbligazionari		0

### Distribuzione Settoriale %

	Fondo
<b>Ciclico</b>	<b>39,87</b>
Materie Prime	5,48
Beni di Consumo Ciclico	13,66
Finanza	18,95
Immobiliare	1,78
<b>Sensibile</b>	<b>48,61</b>
Telecomunicazioni	8,99
Energia	3,25
Beni Industriali	9,35
Tecnologia	27,02
<b>Difensivo</b>	<b>11,52</b>
Beni Difensivi	6,68
Salute	2,72
Servizi di Pubblica Utilità	2,13

### Ripartizione Geografica %

	Fondo
<b>America</b>	<b>12,53</b>
Stati Uniti	0,98
Canada	0,00
America Latina e Centrale	11,55
<b>Europa</b>	<b>12,19</b>
Regno Unito	1,60
Europa Occidentale - Euro	1,02
Europa Occidentale - Non Euro	0,48
Europa dell'Est	3,20
Africa	1,57
Medio Oriente	4,31
<b>Asia</b>	<b>75,28</b>
Giappone	0,34
Australasia	0,21
Asia - Paesi Sviluppati	35,52
Asia - Emergente	39,21

### Anagrafica

Società di Gestione	Ersel Gestion Internationale SA	Patrimonio Classe (Mln)	25,53 EUR	Investimento Min. Ingresso	2.500 EUR
Telefono	+39 11 5520111	Domicilio	LUSSEMBURGO	Investimento Min. Successivo	250 EUR
Web	www.ersel.it	Valuta del Fondo	EUR	T.E.R.	-
Data di Partenza	16/09/2005	UCITS	Si	Spese correnti	2,76%
Nome del Gestore	-	Inc/Acc	Acc	Commissione di incentivo	20,00%
Data Inizio Gestione	16/09/2005	ISIN	LU0229830756		
NAV (27/03/2026)	EUR 214,00				

# Leadersel - Emerging Market Multimanager Acc

Patrimonio Netto (Mln)

28,03 EUR

(28/02/2026)