

# Aviva Investors - Emerging Markets Bond Fund I USD Acc

## Categoria Morningstar™

Obbligazionari Paesi Emergenti

## Benchmark Morningstar

Morningstar Emerging Markets Sovereign

Bond GR USD

Usato nel Report

## Benchmark Dichiarato

JPM EMBI Global TR USD

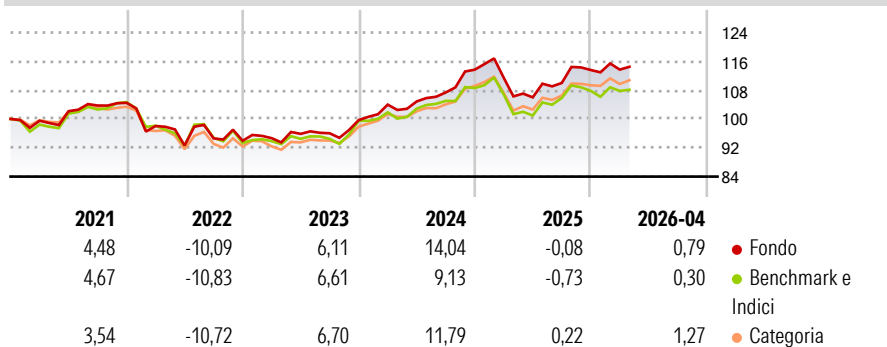
## Morningstar Rating™

★★★★

### Obiettivo d'Investimento Dichiarato

Il Comparto mira a ottenere crescita di capitale o reddito investendo in obbligazioni di emittenti dei mercati emergenti in tutto il mondo.

### Rendimenti



### Misure di Rischio

3Y Alpha	2,02	3Y Sharpe Ratio	0,60
3Y Beta	0,88	3Y Std Dev	6,79
3Y R-Squared	93,94	3Y Risk	Med
3Y Info Ratio	1,00	5Y Risk	Med
3Y Tracking Error	1,87	10Y Risk	-Med

Basati su Morningstar Emerging Markets Sovereign Bond GR USD (dove applicabile)

### Rend. Cumulati %


	Fondo	Bmk	Cat
3-Mesi	0,81	1,05	1,08
6-Mesi	1,04	0,00	2,20
1-Anno	8,24	7,07	9,72
3-Anni Ann.ti	6,98	5,21	7,90
5-Anni Ann.ti	3,10	2,09	3,44
10-Anni Ann.ti	3,63	2,83	3,49

Rendimenti aggiornati al 07/05/2026

### Rendimenti

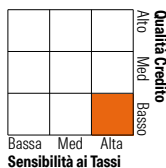
	Q1	Q2	Q3	Q4
2026	0,09	-	-	-
2025	-1,98	-4,88	3,77	3,28
2024	4,31	0,86	2,36	5,90
2023	0,77	1,27	0,17	3,81
2022	-6,16	-5,53	2,14	-0,69

### Portafoglio 31/03/2026



### Fixed Income Style

#### Box™



### Fixed Income Sector Weightings %

	Fondo
Governativo	68,23
Societario	24,85
Cartolarizzazioni	0,38
Enti Locali	0,00
Liquidità ed equivalenti	7,71
Derivati	-1,16

### Coupon Range %

	Fondo
0 coupon	1,47
Da 0 a 4 cedole	11,38
Da 4 a 6 cedole	46,09
Da 6 a 8 cedole	27,70
Da 8 a 10 cedole	8,62
Da 10 a 12 cedole	0,00
Oltre 12 cedole	4,73

### Credit Quality %

Fond	Credit Quality %	Fond	
o		o	
AAA	0,39	BBB	29,43
AA	3,75	BB	30,11
A	12,25	B	9,00
		Below B	8,20
		Not Rated	6,87

### Titoli principali

Nome	Settore	%
Aviva Investors US Dollar...	—	5,80
Eagle Funding Luxco S.a.r.l.	—	2,12
Kazakhstan (Republic Of)	—	2,06
Secretaria Do Tesouro Nacional	—	1,97
Colombia (Republic Of)	—	1,68
SA Global Sukuk Ltd.	—	1,67
Argentina (Republic Of)	—	1,67
GACI First Investment Co.	—	1,66
Turkey (Republic of)	—	1,36
Oman (Sultanate Of)	—	1,32
% Primi 10 Titoli sul Patrimonio		21,31
Numero Complessivo di Titoli Azionari		0
Numero Complessivo di Titoli Obbligazionari		180

### Anagrafica

Società di Gestione	Aviva Investors Luxembourg SA	Patrimonio Classe (Mln)	105,91 USD	Investimento Min. Ingresso	100.000 EUR
Telefono	(352) 2605 9328	Domicilio	LUSSEMBURGO	Investimento Min. Successivo	-
Web	www.avivainvestors.com	Valuta del Fondo	USD	T.E.R.	0,71%
Data di Partenza	08/12/2003	UCITS	Si	Spese correnti	0,71%
Nome del Gestore	Aaron Grehan	Inc/Acc	Acc	Commissione di incentivo	0,00%
	Michael McGill	ISIN	LU0180621947		
Data Inizio Gestione	01/01/2010				
NAV (07/05/2026)	USD 354,50				
Patrimonio Netto (Mln)	3.793,21 USD				

(31/03/2026)