

PineBridge Global Funds - Asia Dynamic Asset Allocation Fund L

Categoria Morningstar™

Bilanciati Asia

Benchmark Morningstar

Morningstar Asia 50/50 NR USD

Usato nel Report

Benchmark Dichiarato

40% JPM Asia Credit TR USD, 60% MSCI AC

Asia Ex Japan NR USD

Morningstar Rating™

★★★

Obiettivo d'Investimento Dichiarato

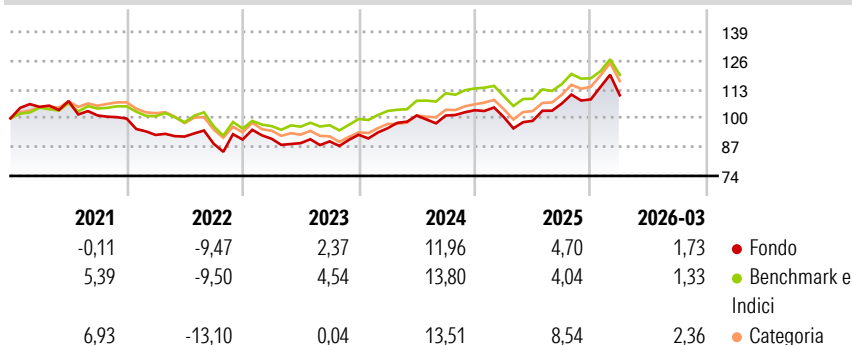
The Sub-Fund seeks long-term capital appreciation by identifying new and changing economic and investment trends and investing primarily in the Asia Pacific Region by taking a forward view of fundamental economic and market conditions across the region. The asset allocation for asset classes and markets will change in line with these forward views. The Sub-Fund adopts a fully managed investment policy, varying from time to time the combination of the markets in the Asia Pacific Region equity securities, debt and money market securities, Collective Investment Schemes and the other types of investments, both with respect to types of investments and markets, in response to changing market conditions and economic trends. The Sub-Fund has no...

Misure di Rischio

3Y Alpha	-1,18	3Y Sharpe Ratio	0,40
3Y Beta	1,15	3Y Std Dev	10,18
3Y R-Squared	91,39	3Y Risk	Med
3Y Info Ratio	-0,20	5Y Risk	Med
3Y Tracking Error	3,58	10Y Risk	+Med

Basati su Morningstar Asia 50/50 NR USD (dove applicabile)


Rendimenti



Rend. Cumulati %	Fondo	Bmk	Cat	Rendimenti Trimestrali %	Q1	Q2	Q3	Q4
3-Mesi	3,48	2,09	2,37	2026	1,73	-	-	-
6-Mesi	8,78	6,05	7,53	2025	-2,96	-1,69	7,87	1,75
1-Anno	27,16	21,25	22,21	2024	3,20	5,98	-0,01	2,38
3-Anni Ann.ti	9,18	9,06	7,41	2023	0,37	-2,18	0,92	3,32
5-Anni Ann.ti	2,43	3,76	1,34	2022	-7,41	-0,78	-3,50	2,11
10-Anni Ann.ti	5,76	5,82	3,65					

Rendimenti aggiornati al 15/04/2026

Portafoglio 28/02/2026



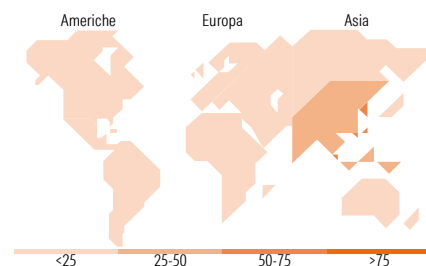
Morningstar Style Box®

Stile Azionario

			Capitaliz.
			Large Mid Small
Value	Blend	Growth	Stile

Reddito Fisso

			Quanta Credito
			Alto Med Basso
Bassa	Med	Alta	Sensibilità ai Tassi



Titoli principali

Nome	Settore	%
Taiwan Semiconductor...		4,50
Samsung Electronics Co Ltd		4,09
iShares Physical Gold ETC		3,87
Tencent Holdings Ltd		1,89
SK Hynix Inc		1,82
Hyundai Motor Co		1,59
Scentre Group Trust 2		1,47
Alibaba Group Holding Ltd...		1,42
China Construction Bank Corp...		1,22
National Australia Bank Ltd.		1,04
% Primi 10 Titoli sul Patrimonio		22,90
Numero Complessivo di Titoli Azionari		106
Numero Complessivo di Titoli Obbligazionari		88

Distribuzione Settoriale %

	Fondo
Ciclico	31,27
Sensibile	62,18
Difensivo	6,55

Fixed Income Sector Weightings %

	Fondo
Governativo	3,68
Societario	94,53
Cartolarizzazioni	0,00
Enti Locali	0,00
Liquidità ed equivalenti	1,79
Derivati	0,00

Ripartizione Geografica %

	Fondo
America	1,39
Stati Uniti	1,39
Canada	0,00
America Latina e Centrale	0,00
Europa	0,49
Regno Unito	0,00
Europa Occidentale - Euro	0,49
Europa Occidentale - Non Euro	0,00
Europa dell'Est	0,00
Africa	0,00
Medio Oriente	0,00
Asia	98,12
Giappone	0,00
Australasia	0,00
Asia - Paesi Sviluppati	57,22
Asia - Emergente	40,90

Anagrafica

Società di Gestione	PineBridge Investments Ireland Ltd	Patrimonio Classe (Mln)	45,83 USD	Investimento Min. Ingresso	-
Telefono	+353 1 6720222	Domicilio	IRLANDA	Investimento Min. Successivo	-
Web	www.pinebridge.com/	Valuta del Fondo	USD	T.E.R.	1,62%
Data di Partenza	02/01/1998	UCITS	Si	Spese correnti	1,63%
Nome del Gestore	-	Inc/Acc	Acc	Commissione di incentivo	-
Data Inizio Gestione	09/01/2006	ISIN	IE0003895053		

PineBridge Global Funds - Asia Dynamic Asset Allocation Fund L

NAV ^(15/04/2026)

USD 775,70

Patrimonio Netto (Mln)

51,11 USD

^(28/02/2026)