

Fideuram Fund Commodities

Categoria Morningstar™
Materie Prime - Generiche

Benchmark Morningstar
Not Categorized
Usato nel Report

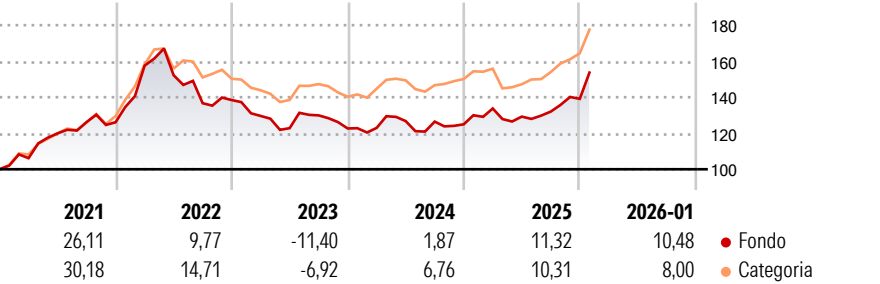
Benchmark Dichiarato
Bloomberg Commodity TR Hdg EUR

Morningstar Rating™
Senza rating

Obiettivo d'Investimento Dichiarato

The fund expressed in EURO, has as investment objective the increase of the assets' value over time by participating indirectly to the potential growth of the international commodities markets.

Rendimenti




Misure di Rischio

3Y Alpha	-	3Y Sharpe Ratio	0,12
3Y Beta	-	3Y Std Dev	11,38
3Y R-Squared	-	3Y Risk	-
3Y Info Ratio	-	5Y Risk	-
3Y Tracking Error	-	10Y Risk	-

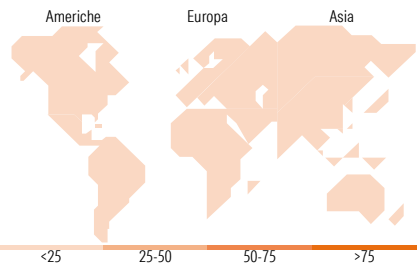
Rend. Cumulati %	Fondo	Cat	Rendimenti Trimestrali %	Q1	Q2	Q3	Q4
3-Mesi	9,02	9,56	2026	-	-	-	-
6-Mesi	18,23	18,98	2025	7,04	-3,37	2,16	5,35
1-Anno	12,78	11,00	2024	0,26	3,07	-0,22	-1,20
3-Anni Ann.ti	3,98	5,89	2023	-6,38	-5,23	5,76	-5,59
5-Anni Ann.ti	7,27	9,20	2022	24,92	-3,37	-10,21	1,28
10-Anni Ann.ti	4,65	5,75					

Rendimenti aggiornati al 10/02/2026

Portafoglio 31/12/2025



Fixed Income Style Box™	Fondo
Duration Effettiva	-
Maturity effettiva	-
Qualità Credito Media	-
Qualità Credito	
Alto	
Med	
Basso	
Sensibilità ai Tassi	
Bassa	
Med	
Alta	



Titoli principali

Nome	Settore	%
Germany (Federal Republic...	—	9,32
France (Republic Of) 0.01%	—	8,96
Germany (Federal Republic...	—	8,95
Germany (Federal Republic...	—	8,90
Germany (Federal Republic...	—	8,52
Italy (Republic Of) 1.6%	—	8,07
France (Republic Of) 2.5%	—	7,66
Italy (Republic Of) 3.2%	—	7,64
Spain (Kingdom of) 0.01%	—	4,93
Spain (Kingdom of) 5.9%	—	4,59
% Primi 10 Titoli sul Patrimonio		77,53
Numero Complessivo di Titoli Azionari		0
Numero Complessivo di Titoli Obbligazionari		16

Fixed Income Sector Weightings %	Fondo
Governativo	61,97
Societario	0,00
Cartolarizzazioni	0,00
Enti Locali	0,00
Liquidità ed equivalenti	38,03
Derivati	0,00
Coupon Range %	Fondo
0 coupon	47,43
Da 0 a 4 cedole	43,66
Da 4 a 6 cedole	8,91
Da 6 a 8 cedole	0,00
Da 8 a 10 cedole	0,00
Da 10 a 12 cedole	0,00
Oltre 12 cedole	0,00

Anagrafica

Società di Gestione	Fideuram Asset management (Ireland) DAC	Patrimonio Classe (Mln)	197,05 EUR	Investimento Min. Ingresso	2.000 EUR
Telefono	-	(10/02/2026)		Investimento Min. Successivo	100 EUR
Web	www.fideuramgestions.lu	Domicilio	LUSSEMBURGO	T.E.R.	-
Data di Partenza	11/01/2002	Valuta del Fondo	EUR	Spese correnti	2,06%
Nome del Gestore	Paolo Batori	UCITS	Si	Commissione di incentivo	-
Data Inizio Gestione	18/03/2025	Inc/Acc	Acc		
NAV (10/02/2026)	EUR 8,54	ISIN	LU0139056062		
Patrimonio Netto (Mln)	222,65 EUR				

(31/12/2025)