

# Russell Investment Company plc - Russell Investments Japan Equity Fund B

**Categoria Morningstar™**

Azionari Giappone Large Cap

**Benchmark Morningstar**

Morningstar Japan Target Market Exposure

NR JPY

Usato nel Report

**Benchmark Dichiarato**

TOPIX TR JPY

**Morningstar Rating™**

★★

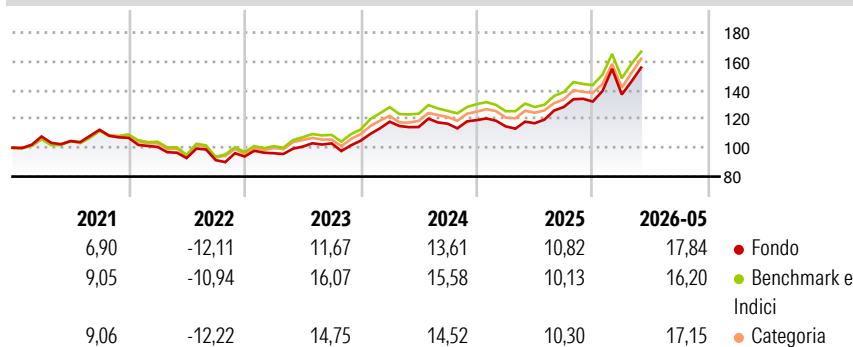
**Obiettivo d'Investimento Dichiarato**

Il Comparto cercherà di realizzare una rivalutazione del capitale investendo prevalentemente in titoli azionari giapponesi, inclusi azioni ordinarie, in ricevute di deposito americane, ricevute di deposito globali, convertibili quotati e warrants quotati in un mercato regolamentato in Giappone. Il Comparto può altresì investire in titoli di nuove emissioni per le quali sia stata fatta richiesta di ammissione alla quotazione e può detenere titoli quotati o negoziati su qualsiasi mercato regolamentato emessi da società che ancorché non costituite in Giappone ricevono la maggior parte dei loro profitti da Giappone.

**Misure di Rischio**

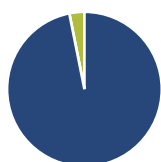
3Y Alpha	-0,70	3Y Sharpe Ratio	0,93
3Y Beta	1,02	3Y Std Dev	14,05
3Y R-Squared	96,12	3Y Risk	+Med
3Y Info Ratio	-0,15	5Y Risk	Med
3Y Tracking Error	2,94	10Y Risk	Med

Basati su Morningstar Japan Target Market Exposure NR JPY (dove applicabile)

**Rendimenti**


Rend. Cumulati %	Fondo	Bmk	Cat	Rendimenti Trimestrali %	Q1	Q2	Q3	Q4
3-Mesi	9,60	10,64	12,97	2026	3,71	-	-	-
6-Mesi	21,22	21,57	20,66	2025	-3,64	1,91	9,63	2,94
1-Anno	36,08	34,95	35,17	2024	12,58	-3,12	2,03	2,10
3-Anni Ann.ti	15,42	16,29	15,33	2023	2,42	4,73	2,25	1,81
5-Anni Ann.ti	8,60	10,41	9,77	2022	-5,89	-7,71	-1,49	2,72
10-Anni Ann.ti	9,12	9,85	9,87					

Rendimenti aggiornati al 18/06/2026

**Portafoglio 31/05/2026**


Asset Allocation %	Netta
Azioni	96,86
Obbligazioni	0,00
Liquidità	3,14
Altro	0,00

**Style Box Azionaria**

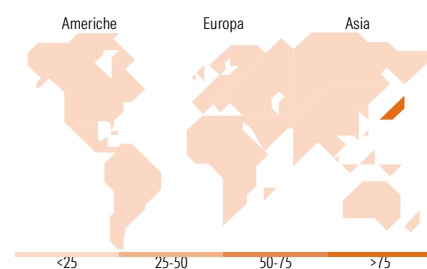

Stile

**Mkt Cap %**

Mkt Cap %	Fondo
Giant	28,46
Large	29,84
Medium	32,91
Small	8,35
Micro	0,44

**Capitalizzazione media di mercato**

Capitalizzazione media di mercato	Fondo
Ave Mkt Cap JPY	2.725,62
	8,86



&lt;25 25-50 50-75 &gt;75

**Titoli principali**

Nome	Settore	%
Sony Group Corp		2,88
Mizuho Financial Group Inc		2,27
Mitsubishi UFJ Financial...		2,25
ORIX Corp		2,03
Sumitomo Electric Industries...		1,98
Murata Manufacturing Co Ltd		1,98
SoftBank Group Corp		1,69
Tokyo Electron Ltd		1,69
Japan Post Bank Co Ltd		1,58
Toyota Motor Corp		1,54
% Primi 10 Titoli sul Patrimonio		19,88
Numero Complessivo di Titoli Azionari		268
Numero Complessivo di Titoli Obbligazionari		0

**Distribuzione Settoriale %**

Distribuzione Settoriale %	Fondo
<b>Ciclico</b>	<b>40,87</b>
Materie Prime	5,26
Beni di Consumo Ciclici	14,48
Finanza	19,07
Immobiliare	2,07
<b>Sensibile</b>	<b>50,83</b>
Telecomunicazioni	6,79
Energia	1,77
Beni Industriali	25,76
Tecnologia	16,50
<b>Difensivo</b>	<b>8,30</b>
Beni Difensivi	3,53
Salute	3,45
Servizi di Pubblica Utilità	1,31

**Ripartizione Geografica %**

Ripartizione Geografica %	Fondo
<b>America</b>	<b>0,00</b>
Stati Uniti	0,00
Canada	0,00
America Latina e Centrale	0,00
<b>Europa</b>	<b>0,00</b>
Regno Unito	0,00
Europa Occidentale - Euro	0,00
Europa Occidentale - Non Euro	0,00
Europa dell'Est	0,00
Africa	0,00
Medio Oriente	0,00
<b>Asia</b>	<b>100,00</b>
Giappone	100,00
Australasia	0,00
Asia - Paesi Sviluppati	0,00
Asia - Emergente	0,00

**Anagrafica**

Società di Gestione	Russell Investments Ireland Limited	Patrimonio Classe (Mln)	156,35 JPY	Investimento Min. Ingresso	-
Telefono	-	Domicilio	IRLANDA	Investimento Min. Successivo	-
Web	-	Valuta del Fondo	JPY	T.E.R.	-
Data di Partenza	30/06/1997	UCITS	Si	Spese correnti	1,55%
Nome del Gestore	Makiko Hakozaiki	Inc/Acc	Acc	Commissione di incentivo	20,00%
Data Inizio Gestione	11/06/2012	ISIN	IE0003508136		
NAV (18/06/2026)	JPY 5.086,15				

See disclosures for more details

© 2026 Morningstar Italia. Tutti i diritti sono riservati. Le informazioni qui contenute: (1) sono proprietà di Morningstar, (2) non possono essere copiate, (3) non costituiscono consiglio di investimento; (4) sono fornite con scopi informativi; (5) sono ritenute attendibili da Morningstar che, pertanto, ne garantisce il maggior grado di accuratezza e completezza possibile, fatto salvo il caso in cui queste Le siano state fornite in modo errato e/o non completo dalle relative società prodotte; (6) sono estratte dai dati del fondo disponibili e riferiti a date temporali diverse. Morningstar non è responsabile per qualunque danno o perdita derivante da qualunque uso delle informazioni e chi visiona tali informazioni sarà responsabile dell'uso che andrà a farne. Non vi è naturalmente garanzia alcuna che i risultati del passato trovino un riscontro nel futuro.

# Russell Investment Company plc - Russell Investments Japan Equity Fund B

Patrimonio Netto (Mln)

13.027,71 JPY

(31/05/2026)