

# Schroder International Selection Fund Global Equity Alpha A Accumulation EUR

## Categoria Morningstar™

Azionari Internazionali Large Cap Blend

## Benchmark Morningstar

Morningstar Global Target Market

Exposure NR USD

Usato nel Report

## Benchmark Dichiarato

MSCI World NR USD

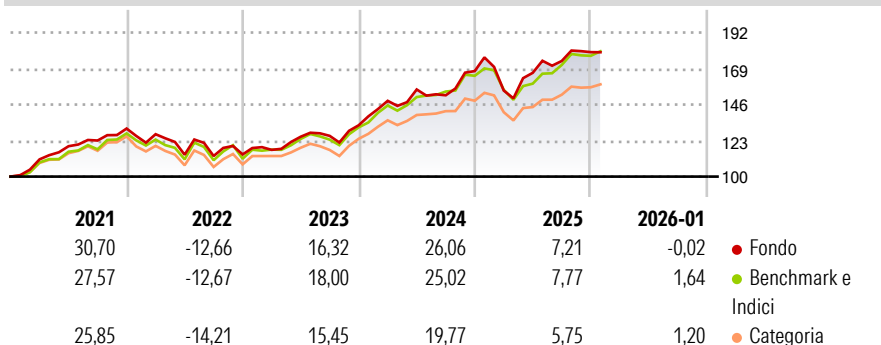
## Morningstar Rating™

★★★★

### Obiettivo d'Investimento Dichiarato

Conseguire una crescita di capitale principalmente tramite investimenti in titoli azionari di società di tutto il mondo. Al fine di raggiungere tale obiettivo, il Gestore degli investimenti investirà in un portafoglio di titoli selezionati che a suo avviso offrono il miglior potenziale di crescita futura.

### Rendimenti



### Misure di Rischio

3Y Alpha	0,15	3Y Sharpe Ratio	0,98
3Y Beta	0,96	3Y Std Dev	11,99
3Y R-Squared	81,01	3Y Risk	+Med
3Y Info Ratio	-0,10	5Y Risk	Med
3Y Tracking Error	5,04	10Y Risk	-Med

Basati su Morningstar Global Target Market Exposure NR USD (dove applicabile)

### Rend. Cumulati %

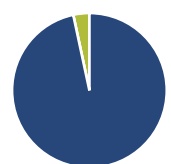
	Fondo	Bmk	Cat
3-Mesi	1,53	2,49	2,29
6-Mesi	6,92	10,59	8,13
1-Anno	2,30	6,88	3,21
3-Anni Ann.ti	14,62	15,35	11,92
5-Anni Ann.ti	11,49	11,45	8,97
10-Anni Ann.ti	12,71	13,00	10,41

Rendimenti aggiornati al 11/02/2026

### Rendimenti Trimestrali %

	Q1	Q2	Q3	Q4
2026	-	-	-	-
2025	-7,42	7,30	4,56	3,22
2024	11,76	4,87	-2,38	10,18
2023	2,56	7,17	0,44	5,37
2022	-2,78	-10,30	-0,74	0,89

### Portafoglio 31/01/2026



#### Asset Allocation %

- Azioni
- Obbligazioni
- Liquidità
- Altro

#### Netta

96,64  
0,00  
3,36  
0,00

#### Style Box Azionaria

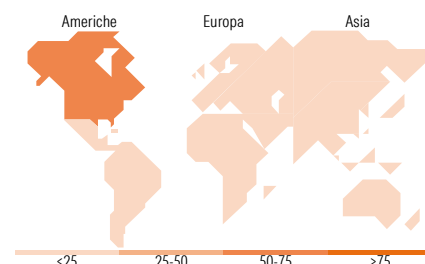


#### Mkt Cap %

Giant	52,51
Large	30,51
Medium	16,99
Small	0,00
Micro	0,00

#### Capitalizzazione media di mercato

Ave Mkt Cap USD	277.915,49
-----------------	------------



### Titoli principali

Nome	Settore	%
Alphabet Inc Class A	☎	7,37
NVIDIA Corp	💻	6,23
Microsoft Corp	💻	5,08
Meta Platforms Inc Class A	☎	3,92
Broadcom Inc	💻	3,68
Taiwan Semiconductor...	💻	2,81
Morgan Stanley	🏦	2,77
United States Treasury Bills...	—	2,47
Visa Inc Class A	💳	2,39
Roche Holding AG	⚕	2,17
% Primi 10 Titoli sul Patrimonio		38,90
Numero Complessivo di Titoli Azionari		52
Numero Complessivo di Titoli Obbligazionari		0

### Distribuzione Settoriale %

	Fondo
<b>Ciclico</b>	<b>21,48</b>
Materie Prime	-
Beni di Consumo Ciclici	6,16
Finanza	15,33
Immobiliare	-
<b>Sensibile</b>	<b>50,35</b>
Telecomunicazioni	13,92
Energia	1,69
Beni Industriali	5,95
Tecnologia	28,80
<b>Difensivo</b>	<b>28,16</b>
Beni Difensivi	9,70
Salute	16,04
Servizi di Pubblica Utilità	2,42

### Ripartizione Geografica %

	Fondo
<b>America</b>	<b>67,08</b>
Stati Uniti	67,08
Canada	0,00
America Latina e Centrale	0,00
<b>Europa</b>	<b>22,72</b>
Regno Unito	8,56
Europa Occidentale - Euro	11,12
Europa Occidentale - Non Euro	3,04
Europa dell'Est	0,00
Africa	0,00
Medio Oriente	0,00
<b>Asia</b>	<b>10,20</b>
Giappone	5,05
Australasia	0,00
Asia - Paesi Sviluppati	3,92
Asia - Emergente	1,23

### Anagrafica

Società di Gestione	Schroder Investment Management (Europe) S.A.	Patrimonio Classe (Mln)	198,56 USD	Investimento Min. Ingresso	1.000 EUR
Telefono	+352 341 342 202	Domicilio	LUSSEMBURGO	Investimento Min. Successivo	1.000 EUR
Web	www.schroders.com	Valuta del Fondo	EUR	T.E.R.	-
Data di Partenza	28/03/2006	UCITS	Si	Spese correnti	1,83%
Nome del Gestore	Frank Thormann	Inc/Acc	Acc	Commissione di incentivo	0,00%
Data Inizio Gestione	01/01/2018	ISIN	LU0248168428		
NAV (11/02/2026)	EUR 398,02				

# Schroder International Selection Fund Global Equity Alpha A Accumulation EUR

Patrimonio Netto (Mln) 4.995,12 USD

(31/01/2026)