

Schroder International Selection Fund US Small & Mid-Cap Equity A1 Accumulation

Categoria Morningstar™
EUR USA Mid Cap

Benchmark Morningstar
Morningstar US Mid Cap Market NR USD
Usato nel Report

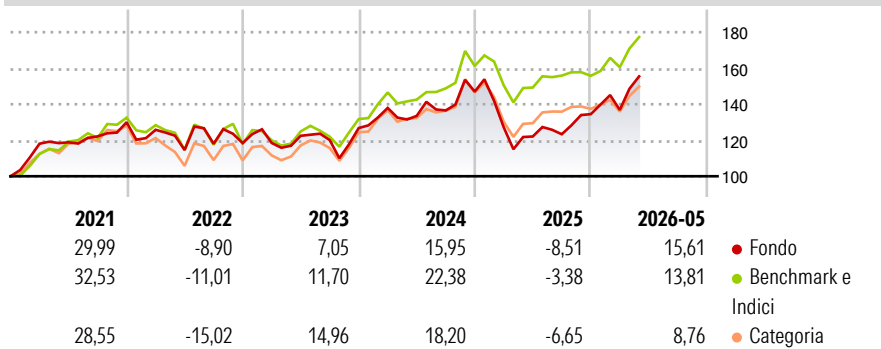
Benchmark Dichiarato
Russell 2500 TR USD

Morningstar Rating™
★★★

Obiettivo d'Investimento Dichiarato

Conseguire una crescita di capitale principalmente investendo in titoli azionari di piccole e medie imprese statunitensi. Per piccole e medie imprese statunitensi si intendono quelle società che al momento dell'acquisto rappresentano in termini di capitalizzazione il 40% inferiore del mercato statunitense.

Rendimenti



Misure di Rischio

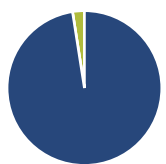
3Y Alpha	-4,64	3Y Sharpe Ratio	0,46
3Y Beta	1,08	3Y Std Dev	17,80
3Y R-Squared	82,69	3Y Risk	Med
3Y Info Ratio	-0,62	5Y Risk	-Med
3Y Tracking Error	7,59	10Y Risk	Med

Basati su Morningstar US Mid Cap Market NR USD (dove applicabile)

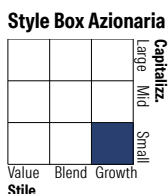
Rend. Cumulati %	Fondo	Bmk	Cat	Rendimenti Trimestrali %	Q1	Q2	Q3	Q4
3-Mesi	15,24	13,75	12,25	2026	1,77	-	-	-
6-Mesi	19,34	16,91	14,38	2025	-13,48	-4,01	1,02	9,04
1-Anno	32,67	24,93	24,09	2024	8,81	-3,21	2,28	7,65
3-Anni Ann.ti	10,22	14,08	9,67	2023	0,05	3,37	-1,93	5,54
5-Anni Ann.ti	6,40	9,58	6,82	2022	-3,24	-8,92	3,02	0,34
10-Anni Ann.ti	7,95	11,88	8,91					

Rendimenti aggiornati al 15/06/2026

Portafoglio 31/05/2026

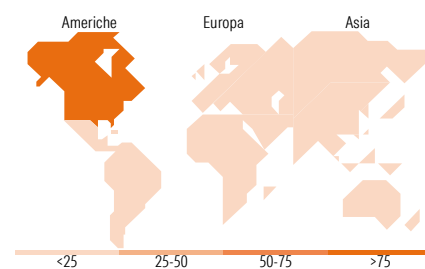


Asset Allocation %	Netta
● Azioni	97,53
● Obbligazioni	0,00
● Liquidità	2,47
● Altro	0,00



Mkt Cap %	Fondo
Giant	0,00
Large	0,00
Medium	28,21
Small	60,81
Micro	10,98

Capitalizzazione media di mercato	Fondo
Ave Mkt Cap USD	9.765,43



Titoli principali

Nome	Settore	%
Aramark	🔧	2,71
Semtech Corp	📄	2,01
Viavi Solutions Inc	📄	1,98
MACOM Technology Solutions...	📄	1,96
ICU Medical Inc	🏥	1,94
Repligen Corp	🏥	1,85
Assurant Inc	🏠	1,79
Moog Inc Class A	🔧	1,79
Novanta Inc	📄	1,76
LiveRamp Holdings Inc	📄	1,72
% Primi 10 Titoli sul Patrimonio		19,51
Numero Complessivo di Titoli Azionari		82
Numero Complessivo di Titoli Obbligazionari		0

Distribuzione Settoriale %

Distribuzione Settoriale %	Fondo
Ciclico	32,54
🏠 Materie Prime	4,26
🏠 Beni di Consumo Ciclici	11,44
🏠 Finanza	12,75
🏠 Immobiliare	4,09
Sensibile	56,38
📡 Telecomunicazioni	1,44
⚡ Energia	4,20
⚙️ Beni Industriali	27,61
📄 Tecnologia	23,13
Difensivo	11,08
🏠 Beni Difensivi	-
🏥 Salute	8,80
💡 Servizi di Pubblica Utilità	2,28

Ripartizione Geografica %

Ripartizione Geografica %	Fondo
America	98,52
Stati Uniti	98,52
Canada	0,00
America Latina e Centrale	0,00
Europa	1,48
Regno Unito	1,48
Europa Occidentale - Euro	0,00
Europa Occidentale - Non Euro	0,00
Europa dell'Est	0,00
Africa	0,00
Medio Oriente	0,00
Asia	0,00
Giappone	0,00
Australasia	0,00
Asia - Paesi Sviluppati	0,00
Asia - Emergente	0,00

Anagrafica

Società di Gestione	Schroder Investment Management (Europe) S.A.	Patrimonio Classe (Mln)	7,51 USD	Investimento Min. Ingresso	1.000 EUR
Telefono	+352 341 342 202	(15/06/2026)		Investimento Min. Successivo	1.000 EUR
Web	www.schroders.com	Domicilio	LUSSEMBURGO	T.E.R.	-
Data di Partenza	28/03/2006	Valuta del Fondo	EUR	Spese correnti	2,34%
Nome del Gestore	Robert Kaynor	UCITS	Si	Commissione di incentivo	0,00%
Data Inizio Gestione	10/01/2018	Inc/Acc	Acc		
NAV (15/06/2026)	EUR 462,66	ISIN	LU0248177338		
Patrimonio Netto (Mln)	968,16 USD				

(31/05/2026)

See disclosures for more details

© 2026 Morningstar Italia. Tutti i diritti sono riservati. Le informazioni qui contenute: (1) sono proprietà di Morningstar, (2) non possono essere copiate, (3) non costituiscono consiglio di investimento; (4) sono fornite con scopi informativi; (5) sono ritenute attendibili da Morningstar che, pertanto, ne garantisce il maggior grado di accuratezza e completezza possibile, fatto salvo il caso in cui queste Le siano state fornite in modo errato e/o non completo dalle relative società prodotte; (6) sono estratte dai dati del fondo disponibili e riferiti a date temporali diverse. Morningstar non è responsabile per qualunque danno o perdita derivante da qualunque uso delle informazioni e chi visiona tali informazioni sarà responsabile dell'uso che andrà a farne. Non vi è naturalmente garanzia alcuna che i risultati del passato trovino un riscontro nel futuro.