

# Schroder International Selection Fund Asian Opportunities A1 Accumulation EUR

## Categoria Morningstar™

Azionari Asia ex Giappone

## Benchmark Morningstar

Morningstar Asia ex-Japan Target Market

Exposure NR USD

Usato nel Report

## Benchmark Dichiarato

MSCI AC Asia Ex Japan NR USD

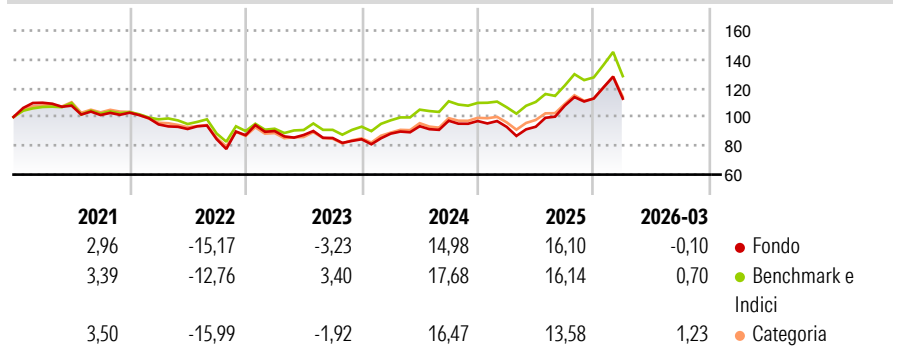
## Morningstar Rating™

★★★

### Obiettivo d'Investimento Dichiarato

Conseguire una crescita di capitale principalmente tramite investimenti in titoli azionari di società del Bacino del Pacifico (Giappone escluso).

### Rendimenti



### Misure di Rischio

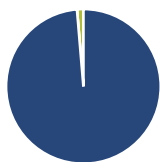
3Y Alpha	-3,72	3Y Sharpe Ratio	0,37
3Y Beta	1,00	3Y Std Dev	15,23
3Y R-Squared	94,05	3Y Risk	Med
3Y Info Ratio	-1,04	5Y Risk	Med
3Y Tracking Error	4,01	10Y Risk	+Med

Basati su Morningstar Asia ex-Japan Target Market Exposure NR USD (dove applicabile)

Rend. Cumulati %	Fondo	Bmk	Cat	Rendimenti Trimestrali %	Q1	Q2	Q3	Q4
3-Mesi	8,03	7,67	9,00	2026	-0,10	-	-	-
6-Mesi	14,55	14,45	15,78	2025	-4,21	0,15	15,71	4,59
1-Anno	52,47	46,55	46,93	2024	4,63	5,81	4,07	-0,21
3-Anni Ann.ti	14,92	18,62	16,40	2023	3,31	-3,02	-2,41	-1,02
5-Anni Ann.ti	3,48	6,57	4,21	2022	-7,90	-3,34	-7,72	3,26
10-Anni Ann.ti	9,46	10,07	9,12					

Rendimenti aggiornati al 29/04/2026

### Portafoglio 31/03/2026



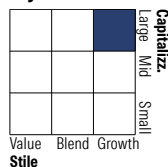
#### Asset Allocation %

- Azioni
- Obbligazioni
- Liquidità
- Altro

#### Netta

98,67  
0,00  
1,33  
0,00

#### Style Box Azionaria

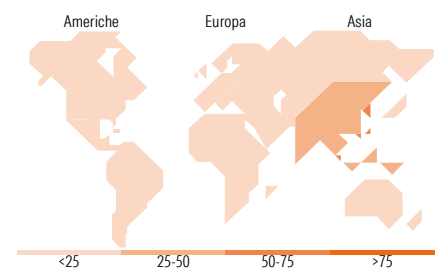


#### Mkt Cap %

Fondo  
Giant 69,29  
Large 27,43  
Medium 2,35  
Small 0,11  
Micro 0,83

#### Capitalizzazione media di mercato

Fondo  
Ave Mkt Cap USD 93.103,9  
4



### Titoli principali

Nome	Settore	%
Taiwan Semiconductor...	Microelettronica	10,31
Samsung Electronics Co Ltd	Informatica	8,56
Tencent Holdings Ltd	Informatica	6,56
SK Hynix Inc	Microelettronica	3,86
AIA Group Ltd	Assicurazione	3,82
Alibaba Group Holding Ltd...	Informatica	3,59
Delta Electronics Inc	Microelettronica	3,44
Schroder ISF Indian Opports...	Finanza	2,72
ASE Technology Holding Co Ltd	Microelettronica	2,50
ICICI Bank Ltd	Banca	2,39
% Primi 10 Titoli sul Patrimonio		47,74
Numero Complessivo di Titoli Azionari		63
Numero Complessivo di Titoli Obbligazionari		0

### Distribuzione Settoriale %

	Fondo
<b>Ciclico</b>	<b>36,47</b>
Materie Prime	1,02
Beni di Consumo Ciclici	13,67
Finanza	19,02
Immobiliare	2,75
<b>Sensibile</b>	<b>57,69</b>
Telecomunicazioni	8,72
Energia	0,07
Beni Industriali	10,81
Tecnologia	38,08
<b>Difensivo</b>	<b>5,84</b>
Beni Difensivi	1,19
Salute	4,62
Servizi di Pubblica Utilità	0,03

### Ripartizione Geografica %

	Fondo
<b>America</b>	<b>0,81</b>
Stati Uniti	0,81
Canada	0,00
America Latina e Centrale	0,00
<b>Europa</b>	<b>2,56</b>
Regno Unito	1,96
Europa Occidentale - Euro	0,60
Europa Occidentale - Non Euro	0,00
Europa dell'Est	0,00
Africa	0,00
Medio Oriente	0,00
<b>Asia</b>	<b>96,63</b>
Giappone	0,00
Australasia	0,00
Asia - Paesi Sviluppati	54,52
Asia - Emergente	42,12

### Anagrafica

Società di Gestione	Schroder Investment Management (Europe) S.A.	Patrimonio Classe (Mln)	13,05 USD	Investimento Min. Ingresso	1.000 EUR
Telefono	+352 341 342 202	Domicilio	LUSSEMBURGO	Investimento Min. Successivo	1.000 EUR
Web	www.schroders.com	Valuta del Fondo	EUR	T.E.R.	-
Data di Partenza	22/03/2006	UCITS	Si	Spese correnti	2,35%
Nome del Gestore	Toby Hudson	Inc/Acc	Acc	Commissione di incentivo	0,00%
Data Inizio Gestione	01/07/2017	ISIN	LU0248179623		
NAV (29/04/2026)	EUR 26,32				

# Schroder International Selection Fund Asian Opportunities A1 Accumulation EUR

Patrimonio Netto (Mln) 6.169,94 USD

(31/03/2026)