

# Schroder International Selection Fund US Large Cap A1 Accumulation EUR

**Categoria Morningstar™**

Azionari USA Large Cap Blend

**Benchmark Morningstar**

Morningstar US Large-Mid Cap NR USD

Usato nel Report

**Benchmark Dichiarato**

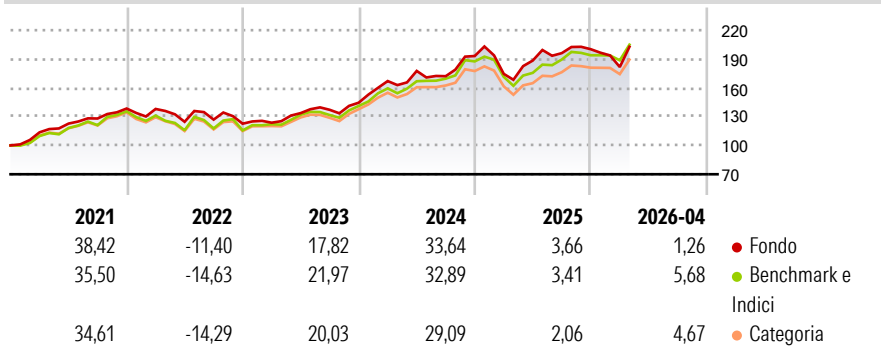
S&amp;P 500 NR USD

**Morningstar Rating™**

★★★

**Obiettivo d'Investimento Dichiarato**

Garantire la crescita del capitale, principalmente attraverso l'investimento in titoli azionari di società statunitensi che, al momento dell'acquisto, costituiscano il primo 85% del mercato statunitense per capitalizzazione.

**Rendimenti**

**Misure di Rischio**

3Y Alpha	-2,06	3Y Sharpe Ratio	0,92
3Y Beta	1,06	3Y Std Dev	15,61
3Y R-Squared	83,59	3Y Risk	Alto
3Y Info Ratio	-0,26	5Y Risk	-Med
3Y Tracking Error	6,36	10Y Risk	-Med

Basati su Morningstar US Large-Mid Cap NR USD (dove applicabile)

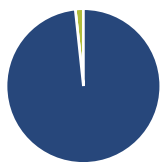
**Rend. Cumulati %**

	Fondo	Bmk	Cat
3-Mesi	3,61	10,00	7,27
6-Mesi	0,03	6,86	5,34
1-Anno	9,99	20,54	17,39
3-Anni Ann.ti	16,56	19,73	17,14
5-Anni Ann.ti	12,07	14,06	12,29
10-Anni Ann.ti	12,43	14,53	13,16

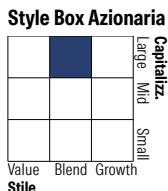
Rendimenti aggiornati al 12/05/2026

**Rendimenti**

Trimestrali %	Q1	Q2	Q3	Q4
2026	-9,25	-	-	-
2025	-9,63	7,95	4,08	2,09
2024	15,58	6,33	-3,11	12,23
2023	0,83	8,10	2,56	5,41
2022	-0,31	-9,70	1,83	-3,34

**Portafoglio 30/04/2026**

**Asset Allocation %**

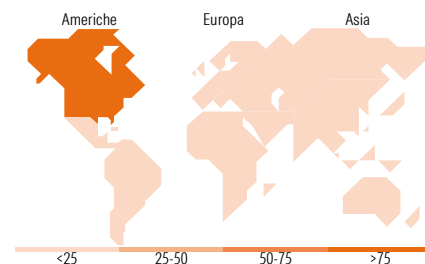
● Azioni	98,31
● Obbligazioni	0,00
● Liquidità	1,69
● Altro	0,00

**Netta**

**Mkt Cap %**

Giant	48,07
Large	32,28
Medium	19,64
Small	0,00
Micro	0,00

**Capitalizzazione media di mercato**

Ave Mkt Cap USD	442.551,31
-----------------	------------


**Titoli principali**

Nome	Settore	%
NVIDIA Corp	IT	10,13
Alphabet Inc Class A	IT	8,92
Microsoft Corp	IT	6,59
Broadcom Inc	IT	6,55
Meta Platforms Inc Class A	IT	4,50
Morgan Stanley	Finanza	3,10
Coca-Cola Co	Beni di Consumo Ciclici	3,03
JPMorgan Chase & Co	Finanza	2,89
Arista Networks Inc	IT	2,65
Visa Inc Class A	Finanza	2,62
% Primi 10 Titoli sul Patrimonio		50,99
Numero Complessivo di Titoli Azionari		39
Numero Complessivo di Titoli Obbligazionari		0

**Distribuzione Settoriale %**

	Fondo
<b>Ciclico</b>	<b>22,66</b>
Materie Prime	-
Beni di Consumo Ciclici	7,89
Finanza	14,77
Immobiliare	-
<b>Sensibile</b>	<b>59,45</b>
Telecomunicazioni	14,89
Energia	1,34
Beni Industriali	6,83
Tecnologia	36,39
<b>Difensivo</b>	<b>17,89</b>
Beni Difensivi	6,92
Salute	8,55
Servizi di Pubblica Utilità	2,42

**Ripartizione Geografica %**

	Fondo
<b>America</b>	<b>95,68</b>
Stati Uniti	95,68
Canada	0,00
America Latina e Centrale	0,00
<b>Europa</b>	<b>4,32</b>
Regno Unito	2,28
Europa Occidentale - Euro	0,00
Europa Occidentale - Non Euro	2,04
Europa dell'Est	0,00
Africa	0,00
Medio Oriente	0,00
<b>Asia</b>	<b>0,00</b>
Giappone	0,00
Australasia	0,00
Asia - Paesi Sviluppati	0,00
Asia - Emergente	0,00

**Anagrafica**

Società di Gestione	Schroder Investment Management (Europe) S.A.	Patrimonio Classe (Mln)	4,20 USD	Investimento Min. Ingresso	1.000 EUR
Telefono	+352 341 342 202	Domicilio	LUSSEMBURGO	Investimento Min. Successivo	1.000 EUR
Web	www.schroders.com	Valuta del Fondo	EUR	T.E.R.	-
Data di Partenza	22/03/2006	UCITS	Si	Spese correnti	2,33%
Nome del Gestore	Frank Thormann	Inc/Acc	Acc	Commissione di incentivo	0,00%
Data Inizio Gestione	07/11/2017	ISIN	LU0248185273		
NAV (12/05/2026)	EUR 296,91				
Patrimonio Netto (Mln)	10.077,25 USD				

(30/04/2026)