

Schroder International Selection Fund Asian Opportunities A Accumulation EUR

Categoria Morningstar™

Azionari Asia ex Giappone

Benchmark Morningstar

Morningstar Asia ex-Japan Target Market

Exposure NR USD

Usato nel Report

Benchmark Dichiarato

MSCI AC Asia Ex Japan NR USD

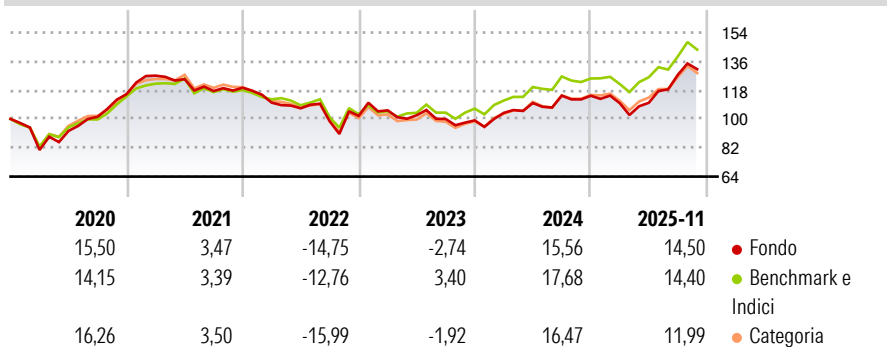
Morningstar Rating™

★★★★

Obiettivo d'Investimento Dichiarato

Conseguire una crescita di capitale principalmente tramite investimenti in titoli azionari di società del Bacino del Pacifico (Giappone escluso).

Rendimenti



Misure di Rischio

3Y Alpha	-2,53	3Y Sharpe Ratio	0,40
3Y Beta	1,03	3Y Std Dev	13,70
3Y R-Squared	91,44	3Y Risk	Med
3Y Info Ratio	-0,61	5Y Risk	Med
3Y Tracking Error	4,36	10Y Risk	+Med

Basati su Morningstar Asia ex-Japan Target Market Exposure NR USD (dove applicabile)

Rend. Cumulati %

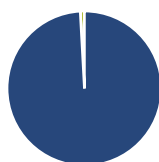
	Fondo	Bmk	Cat
3-Mesi	2,93	2,24	0,48
6-Mesi	20,73	14,28	12,10
1-Anno	13,60	13,14	9,29
3-Anni Ann.ti	8,11	10,95	7,90
5-Anni Ann.ti	2,87	5,03	2,39
10-Anni Ann.ti	7,63	7,83	6,37

Rendimenti aggiornati al 19/12/2025

Rendimenti

	Q1	Q2	Q3	Q4
2025	-4,09	0,27	15,85	-
2024	4,76	5,95	4,20	-0,08
2023	3,44	-2,90	-2,29	-0,90
2022	-7,79	-3,22	-7,60	3,38
2021	10,03	-1,71	-5,94	1,73

Portafoglio 30/11/2025



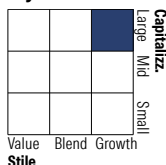
Asset Allocation %

- Azioni
- Obbligazioni
- Liquidità
- Altro

Netta

99,14
0,00
0,86
0,00

Style Box Azionaria

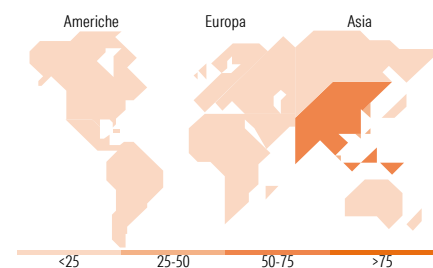


Mkt Cap %

Giant	68,14
Large	28,22
Medium	2,53
Small	1,11
Micro	0,00

Capitalizzazione media di mercato

Ave Mkt Cap USD	85.241,30
-----------------	-----------



Titoli principali

Nome	Settore	%
Taiwan Semiconductor...	Microelettronica	9,61
Tencent Holdings Ltd	Software	8,52
Samsung Electronics Co Ltd	Software	4,96
Alibaba Group Holding Ltd...	Software	4,40
AIA Group Ltd	Assicurazione	3,51
HDFC Bank Ltd	Banca	3,45
Schroder ISF Indian Opports...	Altre	3,17
ICICI Bank Ltd	Banca	2,99
SK Hynix Inc	Microelettronica	2,86
Delta Electronics Inc	Software	2,72
% Primi 10 Titoli sul Patrimonio		46,19
Numero Complessivo di Titoli Azionari		66
Numero Complessivo di Titoli Obbligazionari		0

Distribuzione Settoriale %

	Fondo
Ciclico	41,96
Materie Prime	0,80
Beni di Consumo Ciclici	17,03
Finanza	20,85
Immobiliare	3,28
Sensibile	52,56
Telecomunicazioni	10,07
Energia	0,79
Beni Industriali	10,41
Tecnologia	31,29
Difensivo	5,48
Beni Difensivi	0,71
Salute	4,75
Servizi di Pubblica Utilità	0,02

Ripartizione Geografica %

	Fondo
America	1,01
Stati Uniti	1,01
Canada	0,00
America Latina e Centrale	0,00
Europa	1,99
Regno Unito	1,99
Europa Occidentale - Euro	0,00
Europa Occidentale - Non Euro	0,00
Europa dell'Est	0,00
Africa	0,00
Medio Oriente	0,00
Asia	97,00
Giappone	0,00
Australasia	0,00
Asia - Paesi Sviluppati	45,76
Asia - Emergente	51,25

Anagrafica

Società di Gestione	Schroder Investment Management (Europe) S.A.	Patrimonio Classe (Mln)	328,90 USD	Investimento Min. Ingresso	1.000 EUR
Telefono	+352 341 342 202	Domicilio	LUSSEMBURGO	Investimento Min. Successivo	1.000 EUR
Web	www.schroders.com	Valuta del Fondo	EUR	T.E.R.	-
Data di Partenza	22/03/2006	UCITS	Si	Spese correnti	1,85%
Nome del Gestore	Toby Hudson	Inc/Acc	Acc	Commissione di incentivo	0,00%
Data Inizio Gestione	01/07/2017	ISIN	LU0248184466		
NAV (19/12/2025)	EUR 24,48				

Schroder International Selection Fund Asian Opportunities A Accumulation EUR

Patrimonio Netto (Mln) 6.236,28 USD

(30/11/2025)