

Schroder International Selection Fund Latin American A Accumulation EUR

Categoria Morningstar™

Azionari America Latina

Benchmark Morningstar

Morningstar Emerging Markets Americas

Target Market Exposure NR USD

Usato nel Report

Benchmark Dichiarato

MSCI EM Latin America 10/40 NR USD

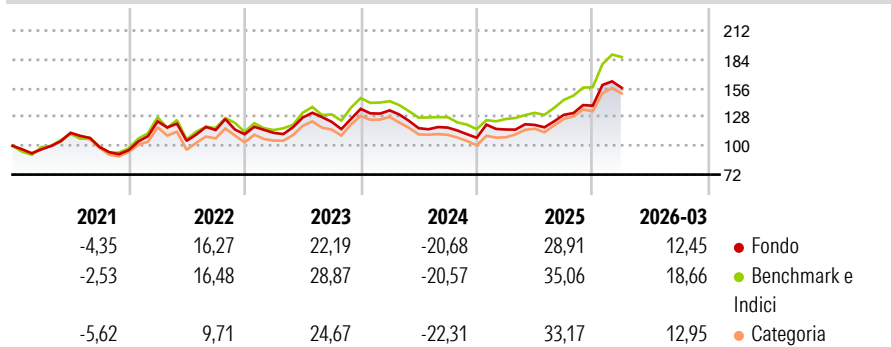
Morningstar Rating™

★★★★

Obiettivo d'Investimento Dichiarato

Conseguire una crescita di capitale principalmente tramite investimenti in titoli azionari di società latino-americane.

Rendimenti



Misure di Rischio

3Y Alpha	-4,76	3Y Sharpe Ratio	0,55
3Y Beta	0,99	3Y Std Dev	17,24
3Y R-Squared	91,12	3Y Risk	Med
3Y Info Ratio	-0,94	5Y Risk	-Med
3Y Tracking Error	6,25	10Y Risk	-Med

Basati su Morningstar Emerging Markets Americas Target Market Exposure NR USD (dove applicabile)

Rend. Cumulati %

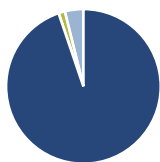
	Fondo	Bmk	Cat
3-Mesi	15,83	16,71	14,51
6-Mesi	35,45	38,61	33,82
1-Anno	57,42	65,74	59,13
3-Anni Ann.ti	13,77	17,86	15,09
5-Anni Ann.ti	11,39	14,24	10,72
10-Anni Ann.ti	8,23	8,73	7,08

Rendimenti aggiornati al 17/04/2026

Rendimenti

	Q1	Q2	Q3	Q4
Trimestrali %				
2026	12,45	-	-	-
2025	7,47	3,84	8,16	6,80
2024	-1,11	-12,90	0,52	-8,39
2023	1,19	13,19	-3,21	10,22
2022	29,36	-15,30	10,01	-3,54

Portafoglio 31/03/2026



Asset Allocation %

Azioni	94,79
Obbligazioni	0,00
Liquidità	1,33
Altro	3,88

Style Box Azionaria

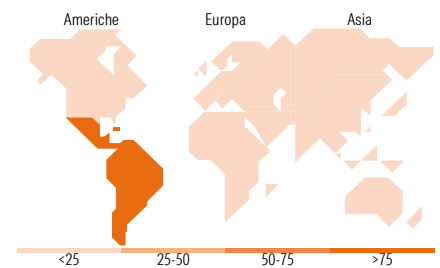


Mkt Cap %

Giant	50,91
Large	37,72
Medium	9,62
Small	1,75
Micro	0,00

Capitalizzazione media di mercato

Ave Mkt Cap USD	28.467,7
	3



Titoli principali

Nome	Settore	%
Petroleo Brasileiro SA...	🔥	10,20
Nu Holdings Ltd Ordinary...	🏠	7,02
Itau Unibanco Holding SA ADR	🏠	6,70
Vale SA ADR	🏠	5,32
Grupo Mexico SAB de CV Class B	🏠	4,74
Grupo Financiero Banorte SAB...	🏠	4,02
PRIO SA	🔥	3,87
B3 SA - Brasil Bolsa Balcao	🏠	3,18
Companhia De Saneamento...	💡	3,17
Banco BTG Pactual S.A. Units...	🏠	3,08
% Primi 10 Titoli sul Patrimonio		51,29
Numero Complessivo di Titoli Azionari		41
Numero Complessivo di Titoli Obbligazionari		0

Distribuzione Settoriale %

	Fondo
Ciclico	60,35
Materie Prime	21,47
Beni di Consumo Ciclici	2,69
Finanza	35,31
Immobiliare	0,88
Sensibile	22,44
Telecomunicazioni	1,61
Energia	14,85
Beni Industriali	5,98
Tecnologia	-
Difensivo	17,21
Beni Difensivi	4,94
Salute	2,06
Servizi di Pubblica Utilità	10,21

Ripartizione Geografica %

	Fondo
America	100,00
Stati Uniti	1,15
Canada	1,48
America Latina e Centrale	97,37
Europa	0,00
Regno Unito	0,00
Europa Occidentale - Euro	0,00
Europa Occidentale - Non Euro	0,00
Europa dell'Est	0,00
Africa	0,00
Medio Oriente	0,00
Asia	0,00
Giappone	0,00
Australasia	0,00
Asia - Paesi Sviluppati	0,00
Asia - Emergente	0,00

Anagrafica

Società di Gestione	Schroder Investment Management (Europe) S.A.	Patrimonio Classe (Mln)	66,55 USD	Investimento Min. Ingresso	1.000 EUR
Telefono	+352 341 342 202	(17/04/2026)		Investimento Min. Successivo	1.000 EUR
Web	www.schroders.com	Domicilio	LUSSEMBURGO	T.E.R.	-
Data di Partenza	22/03/2006	Valuta del Fondo	EUR	Spese correnti	1,85%
Nome del Gestore	Pablo Riveroll	UCITS	Si	Commissione di incentivo	0,00%
	Tom Wilson	Inc/Acc	Acc		
Data Inizio Gestione	31/08/2016	ISIN	LU0248181363		
NAV (17/04/2026)	EUR 57,14				

Schroder International Selection Fund Latin American A Accumulation EUR

Patrimonio Netto (Mln) 502,92 USD

(31/03/2026)