

Schroder International Selection Fund Latin American B Accumulation EUR

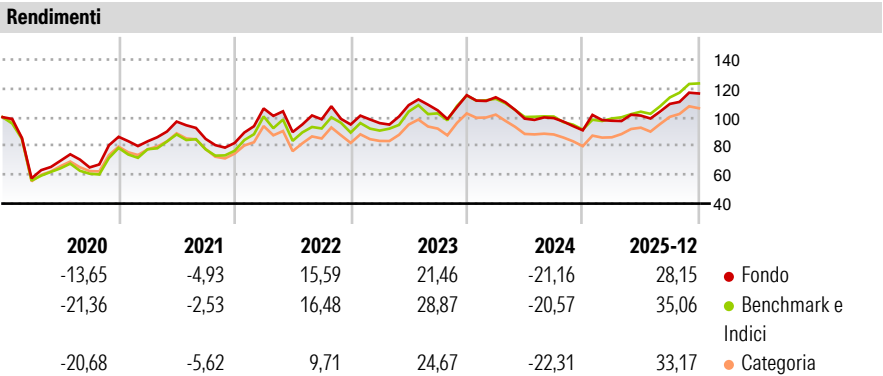
Categoria Morningstar™  
Azionari America Latina

Benchmark Morningstar  
Morningstar Emerging Markets Americas  
Target Market Exposure NR USD  
Usato nel Report

Benchmark Dichiarato  
MSCI EM Latin America 10/40 NR USD

Morningstar Rating™  
★★★

**Obiettivo d'Investimento Dichiarato**  
Conseguire una crescita di capitale principalmente tramite investimenti in titoli azionari di società latino-americane.




Misure di Rischio			
3Y Alpha	-3,52	3Y Sharpe Ratio	0,32
3Y Beta	0,96	3Y Std Dev	15,62
3Y R-Squared	90,53	3Y Risk	-Med
3Y Info Ratio	-0,74	5Y Risk	-Med
3Y Tracking Error	6,01	10Y Risk	-Med

Basati su Morningstar Emerging Markets Americas Target Market Exposure NR USD (dove applicabile)

Rend. Cumulati %	Fondo	Bmk	Cat	Rendimenti Trimestrali %	Q1	Q2	Q3	Q4
3-Mesi	15,91	18,87	16,42	2026	-	-	-	-
6-Mesi	24,16	30,49	25,88	2025	7,31	3,68	8,00	6,64
1-Anno	26,98	41,15	35,99	2024	-1,26	-13,03	0,36	-8,53
3-Anni Ann.ti	7,01	12,48	9,85	2023	1,03	13,02	-3,35	10,06
5-Anni Ann.ti	6,41	10,46	6,77	2022	29,18	-15,43	9,85	-3,68
10-Anni Ann.ti	8,25	10,10	8,02					

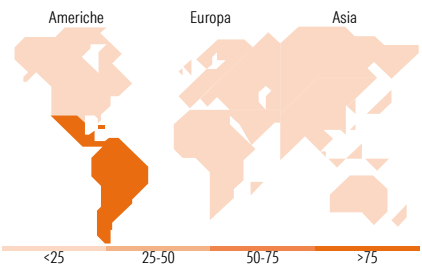
Rendimenti aggiornati al 16/01/2026

Portafoglio 31/12/2025



Style Box Azionaria	Mkt Cap %	Fondo
Giant		52,70
Large		33,17
Medium		11,08
Small		2,65
Micro		0,40

Capitalizzazione media di mercato  
Ave Mkt Cap USD 23.293,54



Titoli principali		
Nome	Settore	%
Nu Holdings Ltd Ordinary...	Finanza	8,49
Itau Unibanco Holding SA ADR	Finanza	6,71
Petroleo Brasileiro SA...	Energia	5,47
Vale SA ADR	Miniere	5,41
Grupo Mexico SAB de CV Class B	Miniere	5,05
Grupo Financiero Banorte SAB...	Finanza	4,09
Cemex SAB de CV	Costruzioni	3,16
Banco BTG Pactual S.A. Units...	Finanza	3,09
Companhia De Saneamento...	Utilità	3,08
America Movil SAB de CV ADR...	Telecomunicazioni	3,03
% Primi 10 Titoli sul Patrimonio		47,58
Numero Complessivo di Titoli Azionari		41
Numero Complessivo di Titoli Obbligazionari		0

Distribuzione Settoriale %		Fondo
<b>Ciclico</b>		<b>63,27</b>
Materie Prime		22,74
Beni di Consumo Ciclici		2,57
Finanza		36,88
Immobiliare		1,06
<b>Sensibile</b>		<b>18,39</b>
Telecomunicazioni		3,24
Energia		8,08
Beni Industriali		7,07
Tecnologia		-
<b>Difensivo</b>		<b>18,35</b>
Beni Difensivi		6,53
Salute		2,72
Servizi di Pubblica Utilità		9,10

Ripartizione Geografica %		Fondo
<b>America</b>		<b>99,24</b>
Stati Uniti		0,00
Canada		1,34
America Latina e Centrale		97,90
<b>Europa</b>		<b>0,76</b>
Regno Unito		0,76
Europa Occidentale - Euro		0,00
Europa Occidentale - Non Euro		0,00
Europa dell'Est		0,00
Africa		0,00
Medio Oriente		0,00
<b>Asia</b>		<b>0,00</b>
Giappone		0,00
Australasia		0,00
Asia - Paesi Sviluppati		0,00
Asia - Emergente		0,00

Anagrafica

Società di Gestione	Schroder Investment Management (Europe) S.A.	Patrimonio Classe (Mln)	2,54 USD	Investimento Min. Ingresso	1.000 EUR
Telefono	+352 341 342 202	Domicilio	LUSSEMBURGO	Investimento Min. Successivo	1.000 EUR
Web	www.schroders.com	Valuta del Fondo	EUR	T.E.R.	-
Data di Partenza	22/03/2006	UCITS	Si	Spese correnti	2,48%
Nome del Gestore	Pablo Riveroll	Inc/Acc	Acc	Commissione di incentivo	0,00%
	Tom Wilson	ISIN	LU0248183815		
Data Inizio Gestione	31/08/2016				
NAV (16/01/2026)	EUR 42,22				

© 2026 Morningstar Italia. Tutti i diritti sono riservati. Le informazioni qui contenute: (1) sono proprietà di Morningstar, (2) non possono essere copiate, (3) non costituiscono consiglio di investimento; (4) sono fornite con scopi informativi; (5) sono ritenute attendibili da Morningstar che, pertanto, ne garantisce il maggior grado di accuratezza e completezza possibile, fatto salvo il caso in cui queste Le siano state fornite in modo errato e/o non completo dalle relative società prodotte; (6) sono estratte dai dati del fondo disponibili e riferiti a date temporali diverse. Morningstar non è responsabile per qualunque danno o perdita derivante da qualunque uso delle informazioni e chi visiona tali informazioni sarà responsabile dell'uso che andrà a farne. Non vi è naturalmente garanzia alcuna che i risultati del passato trovino un riscontro nel futuro.

# Schroder International Selection Fund Latin American B Accumulation EUR

Patrimonio Netto (Mln)	579,41 USD
(31/12/2025)	