

Pictet-Longevity HR EUR

Categoria Morningstar™

Azionari Altri Settori

Benchmark Morningstar

Not Categorized

Usato nel Report

Benchmark Dichiarato

MSCI ACWI NR EUR

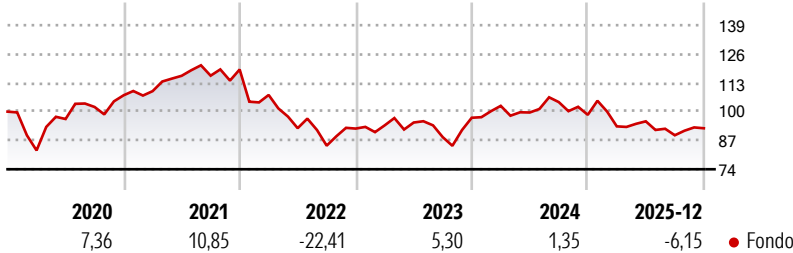
Morningstar Rating™

Senza rating

Obiettivo d'Investimento Dichiarato

Il comparto persegue un incremento del capitale investendo prioritariamente in un portafoglio diversificato delle azioni di società che operano in settori correlati alla salute. L'universo di investimento non è limitata ad alcuna zona geografica specifica.

Rendimenti



Misure di Rischio

3Y Alpha	-	3Y Sharpe Ratio	-0,16
3Y Beta	-	3Y Std Dev	12,84
3Y R-Squared	-	3Y Risk	-
3Y Info Ratio	-	5Y Risk	-
3Y Tracking Error	-	10Y Risk	-

Rend. Cumulati %

	Fondo
3-Mesi	-8,75
6-Mesi	-9,46
1-Anno	-18,13
3-Anni Ann.ti	-3,26
5-Anni Ann.ti	-4,97
10-Anni Ann.ti	0,28

Rendimenti aggiornati al 29/01/2026

Rendimenti

Trimestrali %	Q1	Q2	Q3	Q4
2026	-	-	-	-
2025	-5,28	2,44	-6,59	3,55
2024	5,51	-2,92	4,71	-5,51
2023	1,59	1,35	-6,93	9,89
2022	-9,67	-13,94	-8,53	9,11

Portafoglio 31/12/2025



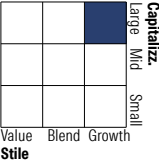
Asset Allocation %

Azioni	99,89
Obbligazioni	0,02
Liquidità	0,09
Altro	0,00

Netta

99,89
0,02
0,09
0,00

Style Box Azionaria

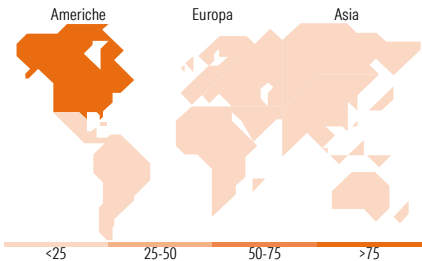


Mkt Cap %

	Fondo
Giant	26,47
Large	52,52
Medium	16,36
Small	4,65
Micro	0,00

Capitalizzazione media di mercato

	Fondo
Ave Mkt Cap USD	131.839,95



Titoli principali

Nome	Settore	%
Intuit Inc	Software	5,19
Thermo Fisher Scientific Inc	Chimica	5,09
SAP SE	Software	4,50
Microsoft Corp	Software	4,40
AstraZeneca PLC	Farmaceutico	4,30
Intuitive Surgical Inc	Medicale	4,30
Eli Lilly and Co	Farmaceutico	3,62
Welltower Inc	Sanità	3,60
ServiceNow Inc	Software	3,58
Boston Scientific Corp	Medicale	3,55
% Primi 10 Titoli sul Patrimonio		42,14
Numero Complessivo di Titoli Azionari		41
Numero Complessivo di Titoli Obbligazionari		0

Distribuzione Settoriale %

	Fondo
Ciclico	4,69
Materie Prime	-
Beni di Consumo Ciclici	1,08
Finanza	-
Immobiliare	3,61
Sensibile	46,48
Telecomunicazioni	2,43
Energia	-
Beni Industriali	3,95
Tecnologia	40,09
Difensivo	48,83
Beni Difensivi	-
Salute	48,83
Servizi di Pubblica Utilità	-

Ripartizione Geografica %

	Fondo
America	75,09
Stati Uniti	75,09
Canada	0,00
America Latina e Centrale	0,00
Europa	20,95
Regno Unito	7,27
Europa Occidentale - Euro	7,82
Europa Occidentale - Non Euro	5,86
Europa dell'Est	0,00
Africa	0,00
Medio Oriente	0,00
Asia	3,96
Giappone	3,96
Australasia	0,00
Asia - Paesi Sviluppati	0,00
Asia - Emergente	0,00

Anagrafica

Società di Gestione	Pictet Asset Management (Europe) SA	Patrimonio Classe (Mln)	42,64 EUR	Investimento Min. Ingresso	-
Telefono	+352 467 171-1	Domicilio	LUSSEMBURGO	Investimento Min. Successivo	-
Web	www.am.pictet	Valuta del Fondo	EUR	T.E.R.	2,76%
Data di Partenza	22/03/2006	UCITS	Si	Spese correnti	2,75%
Nome del Gestore	-	Inc/Acc	Acc	Commissione di incentivo	-
Data Inizio Gestione	01/04/2016	ISIN	LU0248320821		
NAV (29/01/2026)	EUR 166,22				
Patrimonio Netto (Mln)	519,58 USD				

(31/12/2025)