

Pictet-Asian Equities Ex Japan HP EUR

Categoria Morningstar™

Azionari Altri Settori

Benchmark Morningstar
Not Categorized
Usato nel Report
Benchmark Dichiarato

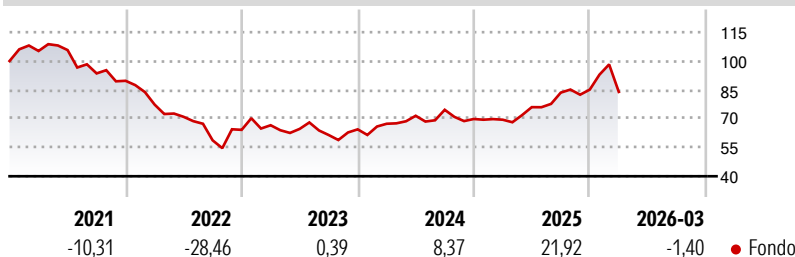
MSCI AC Asia Ex Japan 10-40 NR LCL

Morningstar Rating™

Senza rating

Obiettivo d'Investimento Dichiarato

Il fondo investe in azioni di società asiatiche, ad eccezione di quelle giapponesi.

Rendimenti

Misure di Rischio

3Y Alpha	-	3Y Sharpe Ratio	0,36
3Y Beta	-	3Y Std Dev	17,10
3Y R-Squared	-	3Y Risk	-
3Y Info Ratio	-	5Y Risk	-
3Y Tracking Error	-	10Y Risk	-

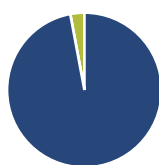
Rend. Cumulati %

Periodo	Fondo
3-Mesi	5,08
6-Mesi	15,46
1-Anno	45,56
3-Anni Ann.ti	15,66
5-Anni Ann.ti	-2,07
10-Anni Ann.ti	6,32

Rendimenti aggiornati al 28/04/2026

Rendimenti

Periodo	Q1	Q2	Q3	Q4
2026	-1,40	-	-	-
2025	-0,53	9,41	9,96	1,89
2024	4,52	6,17	4,36	-6,42
2023	3,72	-2,86	-4,91	4,79
2022	-13,79	-8,26	-17,25	9,31

Portafoglio 31/03/2026

Asset Allocation %

Azioni	97,06
Obbligazioni	0,00
Liquidità	2,94
Altro	0,00

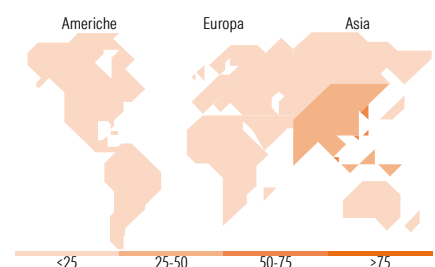
Style Box Azionaria

Mkt Cap %

Capitalizzazione	Fondo
Giant	65,45
Large	29,87
Medium	4,68
Small	0,00
Micro	0,00

Capitalizzazione media di mercato

Ave Mkt Cap USD	86.685,28
-----------------	-----------


Titoli principali

Nome	Settore	%
Taiwan Semiconductor...	📱	9,52
Samsung Electronics Co Ltd	📱	7,62
Tencent Holdings Ltd	📱	6,49
Alibaba Group Holding Ltd...	📱	3,98
SK Hynix Inc	📱	3,80
China Construction Bank Corp...	🏢	3,35
AIA Group Ltd	🏢	3,02
ICICI Bank Ltd	🏢	2,13
Hindalco Industries Ltd	🏢	1,90
KB Financial Group Inc	🏢	1,89
% Primi 10 Titoli sul Patrimonio		43,70
Numero Complessivo di Titoli Azionari		56
Numero Complessivo di Titoli Obbligazionari		0

Distribuzione Settoriale %

Settore	Fondo
Ciclico	35,77
Materie Prime	5,79
Beni di Consumo Ciclici	7,87
Finanza	20,89
Immobiliare	1,22
Sensibile	61,67
Telecomunicazioni	10,19
Energia	4,40
Beni Industriali	14,36
Tecnologia	32,72
Difensivo	2,56
Beni Difensivi	-
Salute	2,56
Servizi di Pubblica Utilità	-

Ripartizione Geografica %

Regione	Fondo
America	0,00
Stati Uniti	0,00
Canada	0,00
America Latina e Centrale	0,00
Europa	1,62
Regno Unito	1,62
Europa Occidentale - Euro	0,00
Europa Occidentale - Non Euro	0,00
Europa dell'Est	0,00
Africa	0,00
Medio Oriente	0,00
Asia	98,38
Giappone	0,00
Australasia	0,00
Asia - Paesi Sviluppati	52,67
Asia - Emergente	45,71

Anagrafica

Società di Gestione	Pictet Asset Management (Europe) SA	Patrimonio Classe (Mln)	10,02 EUR	Investimento Min. Ingresso	-
Telefono	+352 467 171-1	Domicilio	LUSSEMBURGO	Investimento Min. Successivo	-
Web	www.am.pictet	Valuta del Fondo	EUR	T.E.R.	1,79%
Data di Partenza	22/03/2006	UCITS	Si	Spese correnti	1,80%
Nome del Gestore	-	Inc/Acc	Acc	Commissione di incentivo	-
Data Inizio Gestione	01/11/2016	ISIN	LU0248316639		
NAV (28/04/2026)	EUR 251,90				
Patrimonio Netto (Mln)	566,08 USD				

(31/03/2026)