

Pictet-Asian Equities Ex Japan HR EUR

Categoria Morningstar™

Azionari Altri Settori

Benchmark Morningstar

Not Categorized
Usato nel Report

Benchmark Dichiarato

MSCI AC Asia Ex Japan 10-40 NR LCL

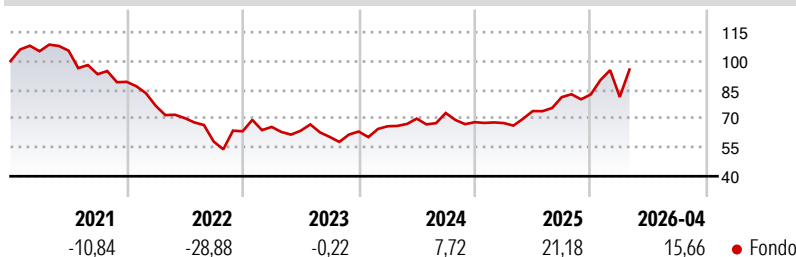
Morningstar Rating™

Senza rating

Obiettivo d'Investimento Dichiarato

Il fondo investe in azioni di società asiatiche, ad eccezione di quelle giapponesi.

Rendimenti



Misure di Rischio

3Y Alpha	-	3Y Sharpe Ratio	0,66
3Y Beta	-	3Y Std Dev	19,40
3Y R-Squared	-	3Y Risk	-
3Y Info Ratio	-	5Y Risk	-
3Y Tracking Error	-	10Y Risk	-

Rend. Cumulati %

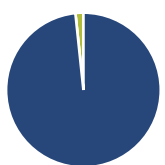
Periodo	Fondo
3-Mesi	13,08
6-Mesi	34,51
1-Anno	52,52
3-Anni Ann.ti	20,49
5-Anni Ann.ti	0,12
10-Anni Ann.ti	7,14

Rendimenti aggiornati al 28/05/2026

Rendimenti

Periodo	Q1	Q2	Q3	Q4
2026	-1,55	-	-	-
2025	-0,69	9,25	9,79	1,73
2024	4,36	6,01	4,20	-6,56
2023	3,56	-3,01	-5,06	4,63
2022	-13,93	-8,39	-17,37	9,16

Portafoglio 30/04/2026



Asset Allocation %

Azioni	98,34
Obbligazioni	0,00
Liquidità	1,66
Altro	0,00

Style Box Azionaria

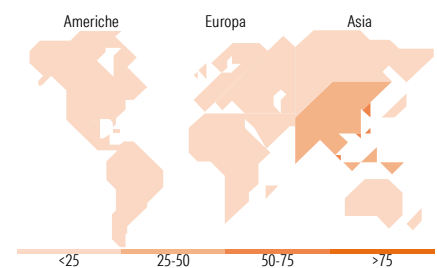


Mkt Cap %

Capitalizzazione	Fondo
Giant	64,34
Large	30,88
Medium	4,78
Small	0,00
Micro	0,00

Capitalizzazione media di mercato

Ave Mkt Cap USD	97.224,09
-----------------	-----------



Titoli principali

Nome	Settore	%
Taiwan Semiconductor...		9,04
Samsung Electronics Co Ltd		8,74
SK Hynix Inc		6,31
Tencent Holdings Ltd		4,71
Alibaba Group Holding Ltd...		3,33
Delta Electronics Inc		2,60
AIA Group Ltd		2,39
China Construction Bank Corp...		2,23
Zhen Ding Technology Holding...		2,20
Wiwynn Corp Ordinary Shares		2,13
% Primi 10 Titoli sul Patrimonio		43,67
Numero Complessivo di Titoli Azionari		57
Numero Complessivo di Titoli Obbligazionari		0

Distribuzione Settoriale %

Settore	Fondo
Ciclico	29,67
Materie Prime	6,40
Beni di Consumo Ciclici	6,78
Finanza	15,54
Immobiliare	0,96
Sensibile	68,32
Telecomunicazioni	6,83
Energia	2,52
Beni Industriali	15,32
Tecnologia	43,66
Difensivo	2,01
Beni Difensivi	-
Salute	2,01
Servizi di Pubblica Utilità	-

Ripartizione Geografica %

Regione	Fondo
America	0,00
Stati Uniti	0,00
Canada	0,00
America Latina e Centrale	0,00
Europa	1,65
Regno Unito	1,65
Europa Occidentale - Euro	0,00
Europa Occidentale - Non Euro	0,00
Europa dell'Est	0,00
Africa	0,00
Medio Oriente	0,00
Asia	98,35
Giappone	0,00
Australasia	0,00
Asia - Paesi Sviluppati	56,03
Asia - Emergente	42,32

Anagrafica

Società di Gestione	Pictet Asset Management (Europe) SA	Patrimonio Classe (Mln)	14,82 EUR	Investimento Min. Ingresso	-
Telefono	+352 467 171-1	Domicilio	LUSSEMBURGO	Investimento Min. Successivo	-
Web	www.am.pictet	Valuta del Fondo	EUR	T.E.R.	2,40%
Data di Partenza	22/03/2006	UCITS	Si	Spese correnti	2,40%
Nome del Gestore	-	Inc/Acc	Acc	Commissione di incentivo	-
Data Inizio Gestione	01/11/2016	ISIN	LU0248317017		
NAV (28/05/2026)	EUR 237,89				
Patrimonio Netto (Mln)	655,02 USD				

(30/04/2026)

See disclosures for more details

© 2026 Morningstar Italia. Tutti i diritti sono riservati. Le informazioni qui contenute: (1) sono proprietà di Morningstar, (2) non possono essere copiate, (3) non costituiscono consiglio di investimento; (4) sono fornite con scopi informativi; (5) sono ritenute attendibili da Morningstar che, pertanto, ne garantisce il maggior grado di accuratezza e completezza possibile, fatto salvo il caso in cui queste Le siano state fornite in modo errato e/o non completo dalle relative società prodotte; (6) sono estratte dai dati del fondo disponibili e riferiti a date temporali diverse. Morningstar non è responsabile per qualunque danno o perdita derivante da qualunque uso delle informazioni e chi visiona tali informazioni sarà responsabile dell'uso che andrà a farne. Non vi è naturalmente garanzia alcuna che i risultati del passato trovino un riscontro nel futuro.