

# Pictet-Japanese Equity Selection HR EUR

## Categoria Morningstar™

Azionari Altri Settori

## Benchmark Morningstar

Not Categorized  
Usato nel Report

## Benchmark Dichiarato

MSCI Japan NR USD

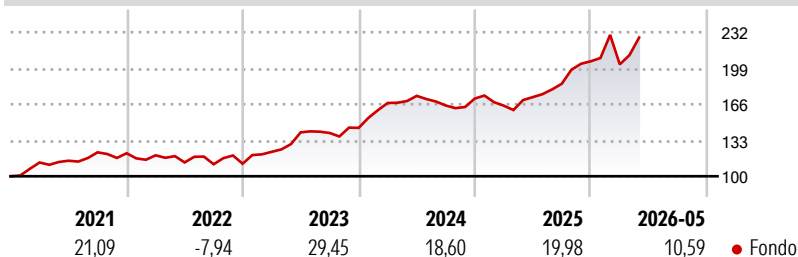
## Morningstar Rating™

Senza rating

### Obiettivo d'Investimento Dichiarato

Il Fondo investe in azioni di società giapponesi quotate, con l'obiettivo di raggiungere la crescita di capitale a lungo termine.

### Rendimenti



### Misure di Rischio

3Y Alpha	-	3Y Sharpe Ratio	1,20
3Y Beta	-	3Y Std Dev	14,18
3Y R-Squared	-	3Y Risk	-
3Y Info Ratio	-	5Y Risk	-
3Y Tracking Error	-	10Y Risk	-

### Rend. Cumulati %

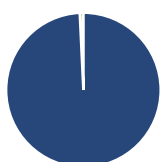
Periodo	Fondo
3-Mesi	9,79
6-Mesi	15,51
1-Anno	37,79
3-Anni Ann.ti	18,32
5-Anni Ann.ti	15,65
10-Anni Ann.ti	13,57

Rendimenti aggiornati al 18/06/2026

### Rendimenti

Periodo	Q1	Q2	Q3	Q4
Trimestrali %				
2026	-1,39	-	-	-
2025	-3,77	4,71	7,12	11,15
2024	15,82	3,90	-5,09	3,84
2023	9,78	14,59	-0,41	3,34
2022	-1,58	-5,48	-1,47	0,43

### Portafoglio 31/05/2026



#### Asset Allocation %

- Azioni
- Obbligazioni
- Liquidità
- Altro

#### Netta

100,76  
0,00  
-0,76  
0,00

#### Style Box Azionaria

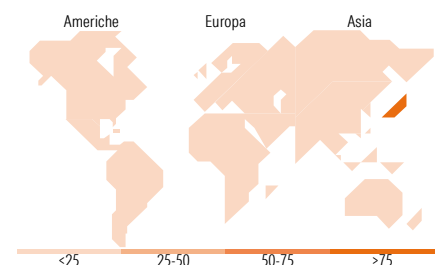


#### Mkt Cap %

Capitalizzazione	Fondo
Giant	54,57
Large	35,36
Medium	10,07
Small	0,00
Micro	0,00

#### Capitalizzazione media di mercato

Fondo  
Ave Mkt Cap JPY 9.131.222  
7,86



### Titoli principali

Nome	Settore	%
Mitsubishi UFJ Financial...	🏦	5,88
Hitachi Ltd	⚙️	5,19
Tokyo Electron Ltd	🏭	5,13
Sumitomo Mitsui Financial...	🏦	5,08
Toyota Motor Corp	🚗	5,04
Renesas Electronics Corp	🏭	4,91
Fast Retailing Co Ltd	🛒	4,39
Recruit Holdings Co Ltd	📄	4,22
Shin-Etsu Chemical Co Ltd	🏭	4,14
Sony Group Corp	📄	4,13
% Primi 10 Titoli sul Patrimonio		48,11
Numero Complessivo di Titoli Azionari		34
Numero Complessivo di Titoli Obbligazionari		0

### Distribuzione Settoriale %

Settore	Fondo
<b>Ciclico</b>	<b>42,51</b>
Materie Prime	6,36
Beni di Consumo Ciclici	11,96
Finanza	20,44
Immobiliare	3,75
<b>Sensibile</b>	<b>45,30</b>
Telecomunicazioni	5,91
Energia	-
Beni Industriali	13,82
Tecnologia	25,57
<b>Difensivo</b>	<b>12,19</b>
Beni Difensivi	2,13
Salute	10,06
Servizi di Pubblica Utilità	-

### Ripartizione Geografica %

Regione	Fondo
<b>America</b>	<b>0,00</b>
Stati Uniti	0,00
Canada	0,00
America Latina e Centrale	0,00
<b>Europa</b>	<b>0,00</b>
Regno Unito	0,00
Europa Occidentale - Euro	0,00
Europa Occidentale - Non Euro	0,00
Europa dell'Est	0,00
Africa	0,00
Medio Oriente	0,00
<b>Asia</b>	<b>100,00</b>
Giappone	100,00
Australasia	0,00
Asia - Paesi Sviluppati	0,00
Asia - Emergente	0,00

### Anagrafica

Società di Gestione	Pictet Asset Management (Europe) SA	Patrimonio Classe (Mln)	34,89 EUR	Investimento Min. Ingresso	-
Telefono	+352 467 171-1	Domicilio	LUSSEMBURGO	Investimento Min. Successivo	-
Web	www.am.pictet	Valuta del Fondo	EUR	T.E.R.	2,05%
Data di Partenza	24/03/2006	UCITS	Si	Spese correnti	2,05%
Nome del Gestore	-	Inc/Acc	Acc	Commissione di incentivo	-
Data Inizio Gestione	24/03/2009	ISIN	LU0248320581		
NAV (18/06/2026)	EUR 235,82				
Patrimonio Netto (Mln)	80.329,57 JPY				

(31/05/2026)

See disclosures for more details

© 2026 Morningstar Italia. Tutti i diritti sono riservati. Le informazioni qui contenute: (1) sono proprietà di Morningstar, (2) non possono essere copiate, (3) non costituiscono consiglio di investimento; (4) sono fornite con scopi informativi; (5) sono ritenute attendibili da Morningstar che, pertanto, ne garantisce il maggior grado di accuratezza e completezza possibile, fatto salvo il caso in cui queste Le siano state fornite in modo errato e/o non completo dalle relative società prodotte; (6) sono estratte dai dati del fondo disponibili e riferiti a date temporali diverse. Morningstar non è responsabile per qualunque danno o perdita derivante da qualunque uso delle informazioni e chi visiona tali informazioni sarà responsabile dell'uso che andrà a farne. Non vi è naturalmente garanzia alcuna che i risultati del passato trovino un riscontro nel futuro.