

Comgest Growth Europe EUR Dis

Categoria Morningstar™

Azionari Europa Large Cap Growth

Benchmark Morningstar

Morningstar Developed Europe Growth

Target Market Exposure NR EUR

Usato nel Report

Benchmark Dichiarato

MSCI Europe NR EUR

Morningstar Rating™

★★★

Obiettivo d'Investimento Dichiarato

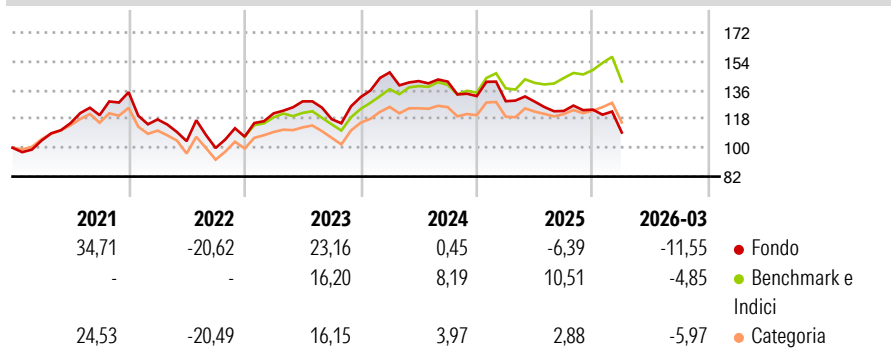
L'obiettivo del Fondo è aumentare il proprio valore (crescita del capitale) nel lungo periodo. Il Fondo mira a conseguire tale obiettivo investendo in un portafoglio di società a elevata qualità e crescita a lungo termine. Il Fondo investirà almeno il 51% del proprio patrimonio netto in azioni e azioni privilegiate e almeno due terzi del proprio patrimonio in titoli emessi da società aventi sede legale od operanti prevalentemente in Europa, o in titoli garantiti dai governi europei.

Misure di Rischio

3Y Alpha	-9,12	3Y Sharpe Ratio	-0,40
3Y Beta	1,04	3Y Std Dev	13,87
3Y R-Squared	82,59	3Y Risk	+Med
3Y Info Ratio	-1,61	5Y Risk	+Med
3Y Tracking Error	5,78	10Y Risk	+Med

Basati su Morningstar Developed Europe Growth Target Market Exposure NR EUR (dove applicabile)

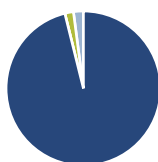
Rendimenti



Rend. Cumulati %	Fondo	Bmk	Cat	Rendimenti Trimestrali %	Q1	Q2	Q3	Q4
3-Mesi	-5,93	-1,94	-2,70	2026	-11,55	-	-	-
6-Mesi	-11,02	2,22	-1,67	2025	-2,41	-0,22	-4,52	0,68
1-Anno	-12,05	10,01	2,76	2024	11,68	-3,68	-0,24	-6,40
3-Anni Ann.ti	-2,84	7,31	3,69	2023	13,64	6,14	-8,62	11,74
5-Anni Ann.ti	0,65	6,37	1,88	2022	-12,62	-11,52	-4,10	7,07
10-Anni Ann.ti	6,56	8,05	6,28					

Rendimenti aggiornati al 29/04/2026

Portafoglio 31/03/2026



Asset Allocation %

Azioni	96,13
Obbligazioni	0,00
Liquidità	1,80
Altro	2,07

Style Box Azionaria

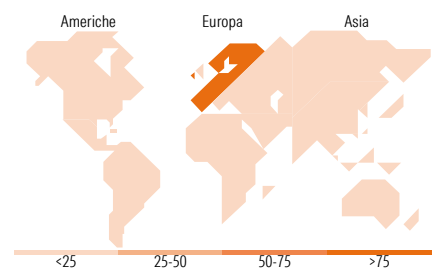


Mkt Cap %

Fondo	44,20
Giant	42,08
Large	12,93
Medium	0,79
Small	0,00
Micro	0,00

Capitalizzazione media di mercato

Ave Mkt Cap EUR	62.139,60
-----------------	-----------



Titoli principali

Nome	Settore	%
ASML Holding NV	Information Technology	6,76
Schneider Electric SE	Electricity & Power	6,67
Industria De Diseno Textil...	Textiles, Apparel & Luxury Goods	4,74
SAP SE	Information Technology	4,71
Air Liquide SA	Chemicals	4,16
Alcon Inc	Pharmaceuticals	4,09
Novonosis (Novozymes) B...	Food & Beverage	3,97
Kingspan Group PLC	Building Products	3,86
Essilorluxottica	Consumer Goods	3,72
London Stock Exchange Group...	Financials	3,68
% Primi 10 Titoli sul Patrimonio		46,37
Numero Complessivo di Titoli Azionari		34
Numero Complessivo di Titoli Obbligazionari		0

Distribuzione Settoriale %

Settore	Fondo
Ciclico	31,41
Materie Prime	9,18
Beni di Consumo Ciclici	18,06
Finanza	4,16
Immobiliare	-
Sensibile	45,20
Telecomunicazioni	1,19
Energia	-
Beni Industriali	27,73
Tecnologia	16,28
Difensivo	23,39
Beni Difensivi	5,47
Salute	17,92
Servizi di Pubblica Utilità	-

Ripartizione Geografica %

Regione	Fondo
America	5,64
Stati Uniti	5,64
Canada	0,00
America Latina e Centrale	0,00
Europa	94,36
Regno Unito	16,14
Europa Occidentale - Euro	53,13
Europa Occidentale - Non Euro	25,09
Europa dell'Est	0,00
Africa	0,00
Medio Oriente	0,00
Asia	0,00
Giappone	0,00
Australasia	0,00
Asia - Paesi Sviluppati	0,00
Asia - Emergente	0,00

Anagrafica

Società di Gestione	Comgest Asset Management Intl Ltd	Patrimonio Classe (Mln)	242,02 EUR	Investimento Min. Ingresso	50 EUR
Telefono	-	(29/04/2026)	-	Investimento Min. Successivo	-
Web	-	Domicilio	IRLANDA	T.E.R.	1,58%
Data di Partenza	18/01/2006	Valuta del Fondo	EUR	Spese correnti	1,59%
Nome del Gestore	Franz Weis	UCITS	Si	Commissione di incentivo	-
	Denis Callioni	Inc/Acc	Inc		
	Eva Fornadi	ISIN	IE00B0XJXQ01		
	Mark Schumann				

Comgest Growth Europe EUR Dis

Data Inizio Gestione	01/10/2025
NAV (29/04/2026)	EUR 36,50
Patrimonio Netto (Mln)	1.973,92 EUR
(31/03/2026)	