

Franklin India Fund A(Ydis)GBP

Categoria Morningstar™

Azionari India

Benchmark Morningstar

Morningstar India Target Market Exposure

NR USD

Usato nel Report

Benchmark Dichiarato

MSCI India NR USD

Morningstar Rating™

★★★

Obiettivo d'Investimento Dichiarato

Obiettivo di investimento: > Rivalutazione del capitale.

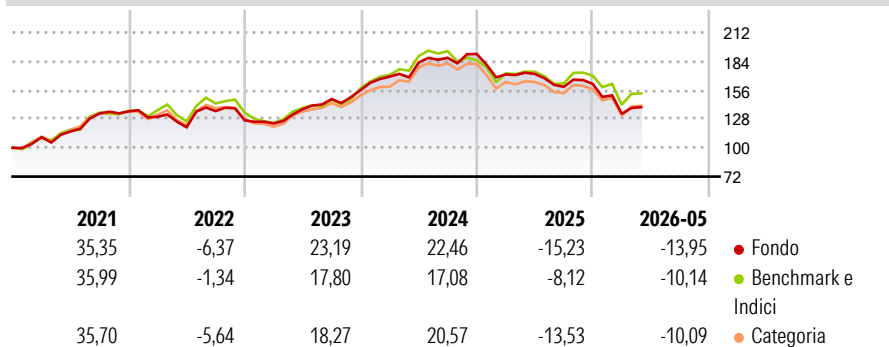
Strategia di investimento: Il Comparto investirà principalmente in azioni di organismi costituiti o che svolgano le attività principali in India. Il Comparto cercherà d'investire in società in un ampio spettro di settori industriali indipendentemente dalla capitalizzazione di mercato. Inoltre il Comparto potrà cercare opportunità d'investimento in titoli a reddito fisso emessi da ciascuno degli organismi sopra indicati come pure in strumenti del mercato monetario.

Misure di Rischio

3Y Alpha	-2,10	3Y Sharpe Ratio	-0,01
3Y Beta	0,86	3Y Std Dev	14,05
3Y R-Squared	92,36	3Y Risk	-Med
3Y Info Ratio	-0,50	5Y Risk	-Med
3Y Tracking Error	4,95	10Y Risk	Med

Basati su Morningstar India Target Market Exposure NR USD (dove applicabile)

Rendimenti



Rend. Cumulati %

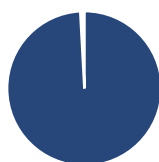
	Fondo	Bmk	Cat
3-Mesi	8,81	11,34	10,32
6-Mesi	-9,58	-7,16	-5,07
1-Anno	-16,08	-9,25	-10,19
3-Anni Ann.ti	2,05	4,41	3,65
5-Anni Ann.ti	4,70	6,21	5,01
10-Anni Ann.ti	6,21	8,82	7,20

Rendimenti aggiornati al 29/06/2026

Rendimenti

	Q1	Q2	Q3	Q4
2026	-17,90	-	-	-
2025	-10,43	0,31	-7,30	1,78
2024	8,36	8,12	2,47	2,00
2023	-2,43	11,23	7,11	5,98
2022	-3,90	-7,77	13,10	-6,60

Portafoglio 31/05/2026



Asset Allocation %

- Azioni
- Obbligazioni
- Liquidità
- Altro

Netta

99,16
0,00
0,54
0,31

Style Box Azionaria

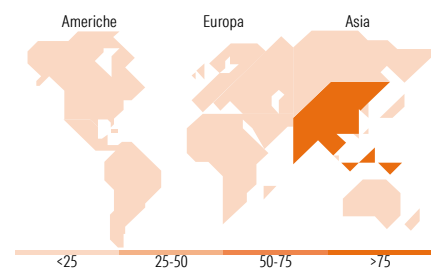


Mkt Cap %

	Fondo
Giant	28,15
Large	48,48
Medium	23,37
Small	0,00
Micro	0,00

Capitalizzazione media di mercato

	Fondo
Ave Mkt Cap USD	16.229,06



Titoli principali

Nome	Settore	%
HDFC Bank Ltd ADR	Finanza	5,48
Mahindra & Mahindra Ltd	Beni di Consumo Ciclici	5,21
Eternal Ltd	Finanza	4,53
Tata Motors Passenger...	Beni di Consumo Ciclici	3,41
Reliance Industries Ltd	Beni di Consumo Ciclici	3,37
Cognizant Technology...	Tecnologia	3,18
ICICI Bank Ltd ADR	Finanza	3,10
Oberoi Realty Ltd	Beni di Consumo Ciclici	3,05
Indian Hotels Co Ltd	Beni di Consumo Ciclici	2,90
Tata Motors Ltd	Beni di Consumo Ciclici	2,81
% Primi 10 Titoli sul Patrimonio		37,05
Numero Complessivo di Titoli Azionari		53
Numero Complessivo di Titoli Obbligazionari		0

Distribuzione Settoriale %

	Fondo
Ciclico	62,48
Materie Prime	3,67
Beni di Consumo Ciclici	28,76
Finanza	25,11
Immobiliare	4,95
Sensibile	15,99
Telecomunicazioni	1,25
Energia	3,40
Beni Industriali	3,04
Tecnologia	8,30
Difensivo	21,52
Beni Difensivi	4,41
Salute	15,42
Servizi di Pubblica Utilità	1,70

Ripartizione Geografica %

	Fondo
America	3,20
Stati Uniti	3,20
Canada	0,00
America Latina e Centrale	0,00
Europa	0,00
Regno Unito	0,00
Europa Occidentale - Euro	0,00
Europa Occidentale - Non Euro	0,00
Europa dell'Est	0,00
Africa	0,00
Medio Oriente	0,00
Asia	96,80
Giappone	0,00
Australasia	0,00
Asia - Paesi Sviluppati	0,00
Asia - Emergente	96,80

Anagrafica

Società di Gestione	Franklin Templeton International Services S.à r.l.	Patrimonio Classe (Mln)	5,26 GBP	Investimento Min. Ingresso	1.000 USD
Telefono	+352 46 66 67 212	Domicilio	LUSSEMBURGO	Investimento Min. Successivo	1.000 USD
Web	www.franklintempleton.lu	Valuta del Fondo	GBP	T.E.R.	1,82%
Data di Partenza	25/10/2005	UCITS	Si	Spese correnti	1,80%
Nome del Gestore	-	Inc/Acc	Inc	Commissione di incentivo	-
Data Inizio Gestione	01/08/2013	ISIN	LU0231206078		
NAV (29/06/2026)	GBP 79,16				

See disclosures for more details

© 2026 Morningstar Italia. Tutti i diritti sono riservati. Le informazioni qui contenute: (1) sono proprietà di Morningstar, (2) non possono essere copiate, (3) non costituiscono consiglio di investimento; (4) sono fornite con scopi informativi; (5) sono ritenute attendibili da Morningstar che, pertanto, ne garantisce il maggior grado di accuratezza e completezza possibile, fatto salvo il caso in cui queste Le siano state fornite in modo errato e/o non completo dalle relative società prodotte; (6) sono estratte dai dati del fondo disponibili e riferiti a date temporali diverse. Morningstar non è responsabile per qualunque danno o perdita derivante da qualunque uso delle informazioni e chi visiona tali informazioni sarà responsabile dell'uso che andrà a farne. Non vi è naturalmente garanzia alcuna che i risultati del passato trovino un riscontro nel futuro.

Franklin India Fund A(Ydis)GBP

Patrimonio Netto (Mln) 2.334,04 USD

(31/05/2026)