

DWS Smart Industrial Technologies LD

Categoria Morningstar™

Azionari Settore Beni Industriali

Benchmark Morningstar

Morningstar Global Basic Materials Target

Market Exposure NR USD

Usato nel Report

Benchmark Dichiarato

Not Benchmarked

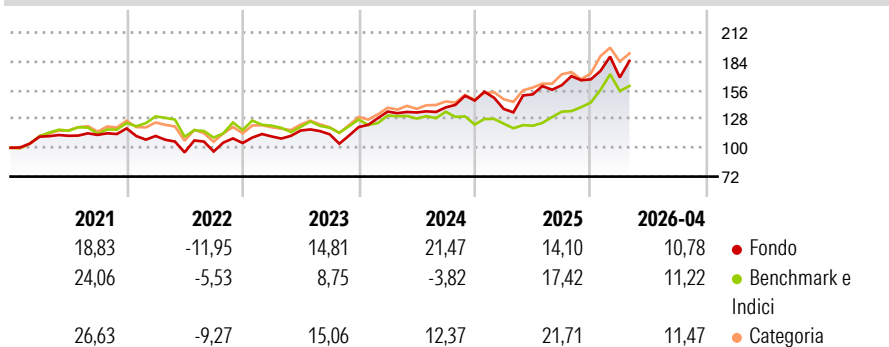
Morningstar Rating™

★★★★

Obiettivo d'Investimento Dichiarato

N/A

Rendimenti



Misure di Rischio

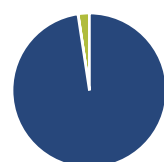
3Y Alpha	9,90	3Y Sharpe Ratio	0,94
3Y Beta	0,78	3Y Std Dev	17,30
3Y R-Squared	56,89	3Y Risk	Med
3Y Info Ratio	0,70	5Y Risk	Med
3Y Tracking Error	12,98	10Y Risk	Med

Basati su Morningstar Global Basic Materials Target Market Exposure NR USD (dove applicabile)

Rend. Cumulati %	Fondo	Bmk	Cat	Rendimenti Trimestrali %	Q1	Q2	Q3	Q4
3-Mesi	1,66	-	2,50	2026	1,10	-	-	-
6-Mesi	15,76	-	20,24	2025	-5,61	10,32	5,87	3,49
1-Anno	26,88	-	30,67	2024	12,53	-0,62	3,66	4,78
3-Anni Ann.ti	19,98	-	21,65	2023	6,10	5,18	-3,12	6,20
5-Anni Ann.ti	11,23	-	10,79	2022	-6,17	-14,32	0,89	8,54
10-Anni Ann.ti	12,48	-	11,24					

Rendimenti aggiornati al 29/05/2026

Portafoglio 30/04/2026



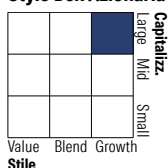
Asset Allocation %

- Azioni
- Obbligazioni
- Liquidità
- Altro

Netta

97,61
0,04
2,35
0,00

Style Box Azionaria

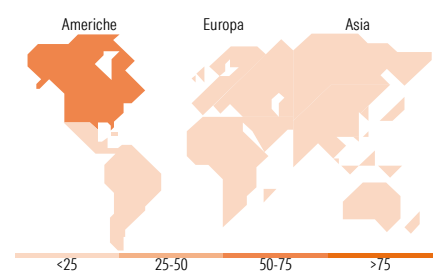


Mkt Cap %

Giant	24,51
Large	47,66
Medium	24,08
Small	3,58
Micro	0,17

Capitalizzazione media di mercato

Ave Mkt Cap EUR	72.547,53
-----------------	-----------



Titoli principali

Nome	Settore	%
Howmet Aerospace Inc		4,62
GE Aerospace		3,93
Caterpillar Inc		3,23
Vertiv Holdings Co Class A		3,13
GE Vernova Inc		3,01
Eaton Corp PLC		2,61
Siemens Energy AG Ordinary...		2,54
Schneider Electric SE		2,51
Parker Hannifin Corp		2,48
Comfort Systems USA Inc		2,33
% Primi 10 Titoli sul Patrimonio		30,38
Numero Complessivo di Titoli Azionari		102
Numero Complessivo di Titoli Obbligazionari		0

Distribuzione Settoriale %

	Fondo
Ciclico	2,52
Materie Prime	0,45
Beni di Consumo Ciclici	2,07
Finanza	-
Immobiliare	-
Sensibile	95,22
Telecomunicazioni	1,25
Energia	-
Beni Industriali	82,77
Tecnologia	11,20
Difensivo	2,26
Beni Difensivi	-
Salute	1,82
Servizi di Pubblica Utilità	0,44

Ripartizione Geografica %

	Fondo
America	62,74
Stati Uniti	60,73
Canada	1,56
America Latina e Centrale	0,45
Europa	24,87
Regno Unito	3,89
Europa Occidentale - Euro	18,14
Europa Occidentale - Non Euro	2,82
Europa dell'Est	0,01
Africa	0,00
Medio Oriente	0,00
Asia	12,39
Giappone	10,11
Australasia	0,00
Asia - Paesi Sviluppati	1,30
Asia - Emergente	0,99

Anagrafica

Società di Gestione	DWS Investment GmbH	Patrimonio Classe (Mln)	1.711,90 EUR	Investimento Min. Ingresso	-
Telefono	-	(29/05/2026)		Investimento Min. Successivo	-
Web	www.dws.de	Domicilio	GERMANIA	T.E.R.	1,45%
Data di Partenza	24/04/2006	Valuta del Fondo	EUR	Spese correnti	1,45%
Nome del Gestore	Madeleine Ronner	UCITS	Si	Commissione di incentivo	-
Data Inizio Gestione	01/03/2023	Inc/Acc	Inc		
NAV (29/05/2026)	EUR 284,30	ISIN	DE0005152482		
Patrimonio Netto (Mln)	1.954,08 EUR				

(30/04/2026)

See disclosures for more details

© 2026 Morningstar Italia. Tutti i diritti sono riservati. Le informazioni qui contenute: (1) sono proprietà di Morningstar, (2) non possono essere copiate, (3) non costituiscono consiglio di investimento; (4) sono fornite con scopi informativi; (5) sono ritenute attendibili da Morningstar che, pertanto, ne garantisce il maggior grado di accuratezza e completezza possibile, fatto salvo il caso in cui queste Le siano state fornite in modo errato e/o non completo dalle relative società prodotte; (6) sono estratte dai dati del fondo disponibili e riferiti a date temporali diverse. Morningstar non è responsabile per qualunque danno o perdita derivante da qualunque uso delle informazioni e chi visiona tali informazioni sarà responsabile dell'uso che andrà a farne. Non vi è naturalmente garanzia alcuna che i risultati del passato trovino un riscontro nel futuro.