

Templeton Asian Growth Fund A(Ydis)GBP

Categoria Morningstar™
Azionari Asia ex Giappone

Benchmark Morningstar
Morningstar Asia ex-Japan Target Market
Exposure NR USD
Usato nel Report

Benchmark Dichiarato
MSCI AC Asia Ex Japan 10-40 NR USD

Morningstar Rating™
★★

Obiettivo d'Investimento Dichiarato

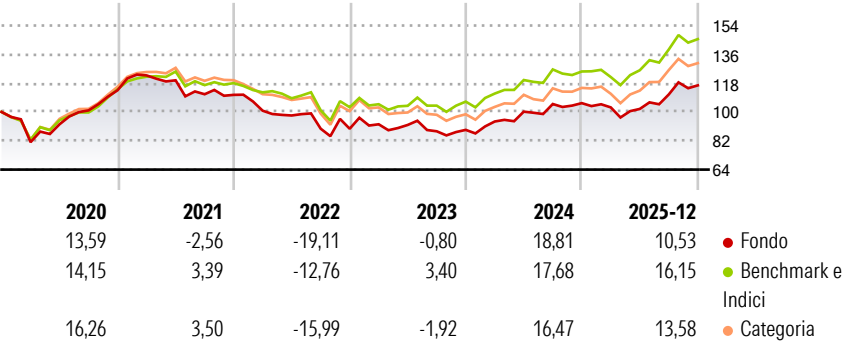
Templeton Asian Growth Fund (il "Fondo") si prefigge di aumentare il valore dei suoi investimenti a medio - lungo termine. Il Fondo investe principalmente in: · azioni emesse da società di qualunque dimensione negoziate su borse valori di paesi asiatici (esclusi Australia, Nuova Zelanda e Giappone) · azioni emesse da società di qualunque dimensione situate, o che conducono attività significative, in paese asiatici (esclusi Australia, Nuova Zelanda e Giappone) Il Fondo può investire in misura minore in: · azioni od obbligazioni emesse da società di qualunque dimensione, situate in qualsiasi paese della regione asiatica, incluso qualsiasi altro mercato emergente di tale regione

Misure di Rischio

3Y Alpha	-2,41	3Y Sharpe Ratio	0,53
3Y Beta	0,97	3Y Std Dev	12,49
3Y R-Squared	92,85	3Y Risk	-Med
3Y Info Ratio	-0,83	5Y Risk	Med
3Y Tracking Error	3,73	10Y Risk	Med

Basati su Morningstar Asia ex-Japan Target Market Exposure NR USD (dove applicabile)

Rendimenti




Rend. Cumulati %	Fondo	Bmk	Cat
3-Mesi	5,56	5,84	5,76
6-Mesi	17,16	17,12	17,16
1-Anno	17,40	23,04	19,52
3-Anni Ann.ti	8,04	11,68	8,48
5-Anni Ann.ti	-0,79	4,00	1,36
10-Anni Ann.ti	7,18	9,94	8,55

Rendimenti aggiornati al 20/01/2026

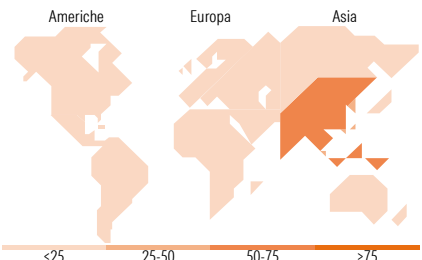
Rendimenti Trimestrali %	Q1	Q2	Q3	Q4
2026	-	-	-	-
2025	-2,51	-0,95	8,92	5,10
2024	5,89	6,56	4,75	0,52
2023	3,10	-0,45	-4,30	0,99
2022	-8,93	-2,98	-8,43	-0,03

Portafoglio 31/12/2025



Style Box Azionaria	Mkt Cap %	Fondo
Giant	70,27	
Large	27,58	
Medium	2,15	
Small	0,00	
Micro	0,00	

Capitalizzazione media di mercato
Ave Mkt Cap USD 103.580,42



Titoli principali

Nome	Settore	%
Taiwan Semiconductor...	Microelettronica	9,96
Samsung Electronics Co Ltd	Microelettronica	8,47
Tencent Holdings Ltd	Software	7,27
SK Hynix Inc	Microelettronica	5,88
Alibaba Group Holding Ltd...	E-commerce	3,77
Contemporary Amperex...	Batterie	3,15
Hyundai Motor Co	Automobili	3,09
ICICI Bank Ltd	Banche	3,08
MediaTek Inc	Microelettronica	2,53
HDFC Bank Ltd	Banche	2,29
% Primi 10 Titoli sul Patrimonio		49,49
Numero Complessivo di Titoli Azionari		51
Numero Complessivo di Titoli Obbligazionari		0

Distribuzione Settoriale %

Fondo
Ciclico 47,67
Materie Prime 2,98
Beni di Consumo Ciclici 22,94
Finanza 18,97
Immobiliare 2,78
Sensibile 47,84
Telecomunicazioni 7,39
Energia -
Beni Industriali 5,86
Tecnologia 34,60
Difensivo 4,49
Beni Difensivi 0,14
Salute 3,40
Servizi di Pubblica Utilità 0,95

Ripartizione Geografica %

Fondo
America 0,00
Stati Uniti 0,00
Canada 0,00
America Latina e Centrale 0,00
Europa 1,46
Regno Unito 0,00
Europa Occidentale - Euro 1,46
Europa Occidentale - Non Euro 0,00
Europa dell'Est 0,00
Africa 0,00
Medio Oriente 0,00
Asia 98,54
Giappone 0,00
Australasia 0,00
Asia - Paesi Sviluppati 44,56
Asia - Emergente 53,98

Anagrafica

Società di Gestione	Franklin Templeton International Services S.à r.l.	Patrimonio Classe (Mln)	4,26 GBP	Investimento Min. Ingresso	1.000 USD
		(20/01/2026)		Investimento Min. Successivo	1.000 USD
Telefono	+352 46 66 67 212	Domicilio	LUSSEMBURGO	T.E.R.	2,18%
Web	www.franklintempleton.lu	Valuta del Fondo	GBP	Spese correnti	2,19%
Data di Partenza	25/10/2005	UCITS	Si	Commissione di incentivo	-
		Inc/Acc	Inc		

Templeton Asian Growth Fund A(Ydis)GBP

Nome del Gestore	-	ISIN	LU0229940183
Data Inizio Gestione	01/02/2018		
NAV <small>(20/01/2026)</small>	GBP 33,23		
Patrimonio Netto (Mln)	1.910,74 USD		
<small>(31/12/2025)</small>			