

# Templeton Japan Fund A(acc)USD

**Categoria Morningstar™**

Azionari Giappone Large Cap

**Benchmark Morningstar**

Morningstar Japan Target Market Exposure

NR JPY

Usato nel Report

**Benchmark Dichiarato**

TOPIX TR JPY

**Morningstar Rating™**

★★★★

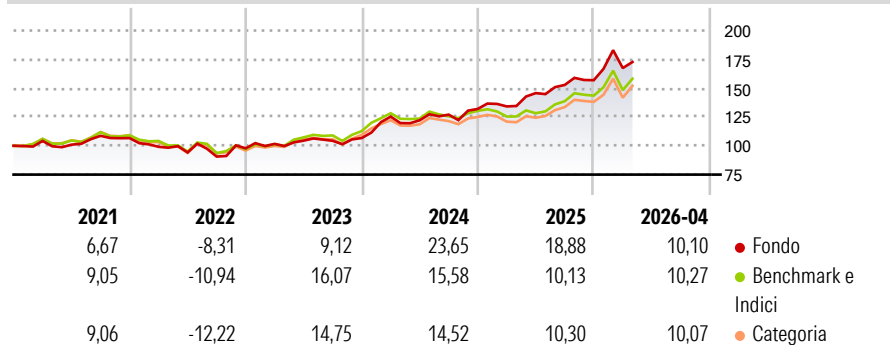
**Obiettivo d'Investimento Dichiarato**

Obiettivo di investimento: > Rivalutazione del capitale  
 Strategia di investimento: Il Comparto investirà principalmente in titoli azionari di emittenti costituiti o aventi la propria attività principale in Giappone. Inoltre, il Comparto può ricercare opportunità di investimento in altri tipi di strumenti finanziari, quali azioni privilegiate, titoli convertibili in azioni ordinarie e titoli obbligazionari governativi ovvero emessi da società, sia denominati in Yen giapponesi, sia denominati in una valuta diversa dallo Yen giapponese.

**Misure di Rischio**

3Y Alpha	6,23	3Y Sharpe Ratio	1,28
3Y Beta	0,86	3Y Std Dev	12,71
3Y R-Squared	80,04	3Y Risk	Med
3Y Info Ratio	0,59	5Y Risk	Med
3Y Tracking Error	6,40	10Y Risk	Med

Basati su Morningstar Japan Target Market Exposure NR JPY (dove applicabile)

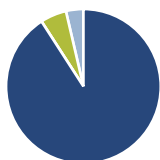
**Rendimenti**

**Rend. Cumulati %**

	Fondo	Bmk	Cat
3-Mesi	2,23	4,82	5,30
6-Mesi	7,20	8,48	8,92
1-Anno	26,91	26,57	26,23
3-Anni Ann.ti	19,31	16,17	15,42
5-Anni Ann.ti	11,34	9,18	8,75
10-Anni Ann.ti	8,08	8,55	8,91

Rendimenti aggiornati al 01/05/2026

**Rendimenti**

	Q1	Q2	Q3	Q4
2026	6,72	-	-	-
2025	1,66	8,60	4,88	2,68
2024	17,42	-2,55	4,02	3,89
2023	3,91	2,78	-0,16	2,33
2022	-7,07	-4,96	-3,80	7,93

**Portafoglio 31/03/2026**

**Asset Allocation %**

● Azioni	90,88
● Obbligazioni	0,00
● Liquidità	5,48
● Altro	3,64

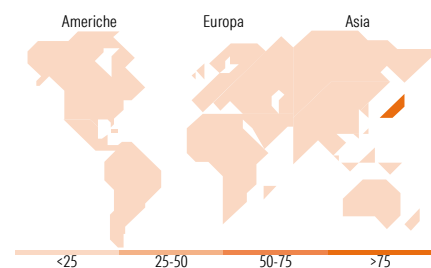
**Style Box Azionaria**

**Mkt Cap %**

	Fondo
Giant	46,98
Large	26,32
Medium	26,70
Small	0,00
Micro	0,00

**Capitalizzazione media di mercato**

	Fondo
Ave Mkt Cap JPY	4.523,20
	3,02


**Titoli principali**

Nome	Settore	%
Mizuho Financial Group Inc	🏦	6,20
Toyota Motor Corp	🚗	6,05
Ebara Corp	⚙️	5,15
Sugi Holdings Co Ltd	🏠	4,60
ASICS Corp	👟	3,88
GMO Payment Gateway Inc	💻	3,68
Royal Bank of Canada 3.58%	—	3,64
Inpex Corp	🔥	3,54
Tokyo Electron Ltd	💻	3,40
Azbil Corp	⚙️	3,34
% Primi 10 Titoli sul Patrimonio		43,47
Numero Complessivo di Titoli Azionari		36
Numero Complessivo di Titoli Obbligazionari		0

**Distribuzione Settoriale %**

	Fondo
<b>Ciclico</b>	<b>38,50</b>
Materie Prime	-
Beni di Consumo Ciclici	16,15
Finanza	20,12
Immobiliare	2,23
<b>Sensibile</b>	<b>54,12</b>
Telecomunicazioni	3,64
Energia	3,90
Beni Industriali	33,99
Tecnologia	12,59
<b>Difensivo</b>	<b>7,38</b>
Beni Difensivi	-
Salute	7,38
Servizi di Pubblica Utilità	-

**Ripartizione Geografica %**

	Fondo
<b>America</b>	<b>0,00</b>
Stati Uniti	0,00
Canada	0,00
America Latina e Centrale	0,00
<b>Europa</b>	<b>0,00</b>
Regno Unito	0,00
Europa Occidentale - Euro	0,00
Europa Occidentale - Non Euro	0,00
Europa dell'Est	0,00
Africa	0,00
Medio Oriente	0,00
<b>Asia</b>	<b>100,00</b>
Giappone	100,00
Australasia	0,00
Asia - Paesi Sviluppati	0,00
Asia - Emergente	0,00

**Anagrafica**

Società di Gestione	Franklin Templeton International Services S.à r.l.	Patrimonio Classe (Mln)	63,95 USD	Investimento Min. Ingresso	1.000 USD
Telefono	+352 46 66 67 212	Domicilio	LUSSEMBURGO	Investimento Min. Successivo	1.000 USD
Web	www.franklintempleton.lu	Valuta del Fondo	USD	T.E.R.	1,82%
Data di Partenza	25/10/2005	UCITS	Si	Spese correnti	1,84%
Nome del Gestore	-	Inc/Acc	Acc	Commissione di incentivo	-
Data Inizio Gestione	02/09/2021	ISIN	LU0231790832		
NAV (01/05/2026)	USD 15,29				

# Templeton Japan Fund A(acc)USD

Patrimonio Netto (Mln) 77.968,68 JPY

(31/03/2026)