

# JPMorgan Funds - Emerging Markets Equity Fund D (acc) EUR

**Categoria Morningstar™**

Azionari Paesi Emergenti

**Benchmark Morningstar**

Morningstar Emerging Markets Target

Market Exposure NR USD

Usato nel Report

**Benchmark Dichiarato**

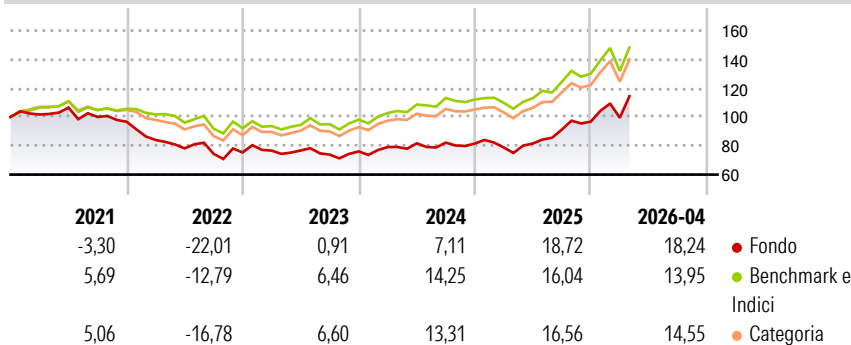
MSCI EM NR USD

**Morningstar Rating™**

★★★

**Obiettivo d'Investimento Dichiarato**

Il Comparto mira ad offrire la crescita a lungo termine del capitale investendo soprattutto nei mercati emergenti.

**Rendimenti**

**Misure di Rischio**

3Y Alpha	-1,86	3Y Sharpe Ratio	0,81
3Y Beta	1,01	3Y Std Dev	15,66
3Y R-Squared	93,10	3Y Risk	Med
3Y Info Ratio	-0,46	5Y Risk	Med
3Y Tracking Error	4,69	10Y Risk	+Med

Basati su Morningstar Emerging Markets Target Market Exposure NR USD (dove applicabile)

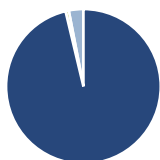
**Rend. Cumulati %**

	Fondo	Bmk	Cat
3-Mesi	15,43	9,77	9,60
6-Mesi	33,29	25,31	26,11
1-Anno	52,07	41,49	41,54
3-Anni Ann.ti	17,64	18,90	18,23
5-Anni Ann.ti	4,32	8,69	7,42
10-Anni Ann.ti	9,53	10,44	9,26

Rendimenti aggiornati al 22/05/2026

**Rendimenti Trimestrali %**

	Q1	Q2	Q3	Q4
2026	2,76	-	-	-
2025	-3,28	3,47	11,79	6,12
2024	3,96	3,24	0,63	-0,83
2023	1,66	0,07	-3,71	3,00
2022	-13,07	-6,97	-4,88	1,38

**Portafoglio 30/04/2026**

**Asset Allocation %**

- Azioni
- Obbligazioni
- Liquidità
- Altro

**Netta**

96,27  
0,00  
0,67  
3,05

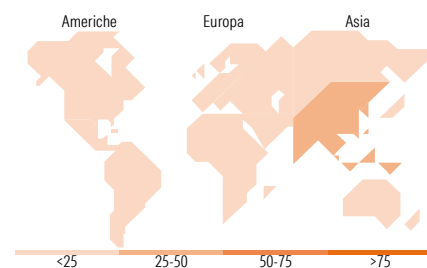
**Style Box Azionaria**

**Mkt Cap %**

Giant	65,37
Large	29,24
Medium	4,76
Small	0,63
Micro	0,00

**Capitalizzazione media di mercato**

Ave Mkt Cap USD	103.006,43
-----------------	------------


**Titoli principali**

Nome	Settore	%
Taiwan Semiconductor...		9,42
SK Hynix Inc		8,23
Samsung Electronics Co Ltd		6,27
Tencent Holdings Ltd		3,68
Delta Electronics Inc		2,11
Alibaba Group Holding Ltd ADR		1,93
Nu Holdings Ltd Ordinary...		1,82
Elite Material Co Ltd		1,80
Millicom International...		1,77
AIA Group Ltd		1,76
% Primi 10 Titoli sul Patrimonio		38,80
Numero Complessivo di Titoli Azionari		76
Numero Complessivo di Titoli Obbligazionari		0

**Distribuzione Settoriale %**

	Fondo
<b>Ciclico</b>	<b>34,46</b>
Materie Prime	1,71
Beni di Consumo Ciclici	11,75
Finanza	19,77
Immobiliare	1,24
<b>Sensibile</b>	<b>62,07</b>
Telecomunicazioni	8,02
Energia	4,11
Beni Industriali	9,83
Tecnologia	40,10
<b>Difensivo</b>	<b>3,47</b>
Beni Difensivi	1,18
Salute	1,51
Servizi di Pubblica Utilità	0,77

**Ripartizione Geografica %**

	Fondo
<b>America</b>	<b>20,54</b>
Stati Uniti	2,19
Canada	0,00
America Latina e Centrale	18,34
<b>Europa</b>	<b>8,96</b>
Regno Unito	0,00
Europa Occidentale - Euro	2,54
Europa Occidentale - Non Euro	0,00
Europa dell'Est	2,84
Africa	1,15
Medio Oriente	2,43
<b>Asia</b>	<b>70,51</b>
Giappone	0,00
Australasia	0,00
Asia - Paesi Sviluppati	41,17
Asia - Emergente	29,33

**Anagrafica**

Società di Gestione	JPMorgan Asset Management (Europe) S.à r.l.	Patrimonio Classe (Mln)	101,46 EUR	Investimento Min. Ingresso	5.000 EUR
		(22/05/2026)		Investimento Min. Successivo	1.000 EUR
		Domicilio	LUSSEMBURGO	T.E.R.	2,51%
Telefono	+352 34 101	Valuta del Fondo	EUR	Spese correnti	2,56%
Web	http://www.jpmorganassetmanagement.com	UCITS	Si	Commissione di incentivo	-
		Inc/Acc	Acc		
		ISIN	LU0217576833		
Data di Partenza	08/05/2006				
Nome del Gestore	Leon Eidelman				

See disclosures for more details

© 2026 Morningstar Italia. Tutti i diritti sono riservati. Le informazioni qui contenute: (1) sono proprietà di Morningstar, (2) non possono essere copiate, (3) non costituiscono consiglio di investimento; (4) sono fornite con scopi informativi; (5) sono ritenute attendibili da Morningstar che, pertanto, ne garantisce il maggior grado di accuratezza e completezza possibile, fatto salvo il caso in cui queste Le siano state fornite in modo errato e/o non completo dalle relative società prodotte; (6) sono estratte dai dati del fondo disponibili e riferiti a date temporali diverse. Morningstar non è responsabile per qualunque danno o perdita derivante da qualunque uso delle informazioni e chi visiona tali informazioni sarà responsabile dell'uso che andrà a farne. Non vi è naturalmente garanzia alcuna che i risultati del passato trovino un riscontro nel futuro.

# JPMorgan Funds - Emerging Markets Equity Fund D (acc) EUR

---

Data Inizio Gestione	15/02/2013
NAV (22/05/2026)	EUR 21,70
Patrimonio Netto (Mln)	5.054,23 USD
(30/04/2026)	