

DB Growth SD

Categoria Morningstar™

Bilanciati Flessibili EUR - Globali

Benchmark Morningstar

Morningstar Euro Moderate Global Target

Allocation NR EUR

Usato nel Report

Benchmark Dichiarato

No benchmark

Morningstar Rating™

★★★★

Obiettivo d'Investimento Dichiarato

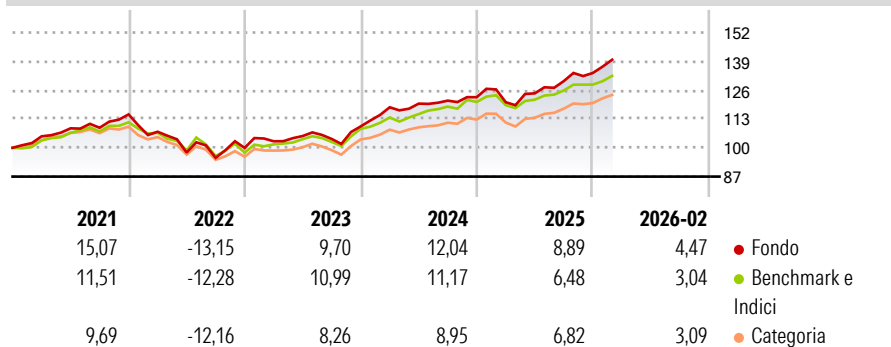
The objective of the investment policy of is to generate the highest possible return in euro. The sub-fund is actively managed and is not managed with reference to a benchmark. The sub-fund invests worldwide in the entire spectrum of permissible investments, such as equities and interest-bearing securities (which may also include high-yield interest-bearing securities), investment funds, cash, deposits with credit institutions and money market instruments and other asset classes (e.g., commodities-based and alternative investments).

Misure di Rischio

3Y Alpha	0,11	3Y Sharpe Ratio	1,04
3Y Beta	1,10	3Y Std Dev	6,79
3Y R-Squared	79,76	3Y Risk	Med
3Y Info Ratio	0,23	5Y Risk	Med
3Y Tracking Error	3,10	10Y Risk	Med

Basati su Morningstar Euro Moderate Global Target Allocation NR EUR (dove applicabile)

Rendimenti



Rend. Cumulati %


	Fondo	Bmk	Cat
3-Mesi	-0,71	-0,85	0,56
6-Mesi	1,36	1,25	2,80
1-Anno	6,55	5,72	6,84
3-Anni Ann.ti	9,11	8,28	7,83
5-Anni Ann.ti	4,74	4,39	3,66
10-Anni Ann.ti	5,34	5,22	4,08

Rendimenti aggiornati al 20/03/2026

Rendimenti

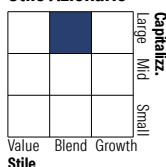
	Q1	Q2	Q3	Q4
Trimestrali %				
2026	-	-	-	-
2025	-1,85	3,31	4,44	2,82
2024	7,88	1,40	1,12	1,28
2023	2,99	2,30	-1,24	5,42
2022	-6,81	-8,74	-2,46	4,70

Portafoglio 31/01/2026

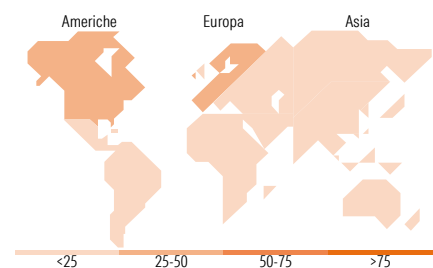



Morningstar Style Box®

Stile Azionario



Reddito Fisso



Titoli principali

Nome	Settore	%
Xtrackers MSCI EM ESG ETF 1C	—	6,18
Amundi MSCI Emerging...	—	5,61
BNPP E MSCI Japan Min TE...	—	4,88
Amundi MSCI EM Asia...	—	2,76
ASML Holding NV		2,47
Banco Santander SA		2,34
HSBC Holdings PLC		2,26
UBS EURO STOXX 50 ESG ETF...	—	2,07
NVIDIA Corp		2,03
Xtrackers MSCI Japan ESG ETF...	—	2,00
% Primi 10 Titoli sul Patrimonio		32,60
Numero Complessivo di Titoli Azionari		62
Numero Complessivo di Titoli Obbligazionari		48

Distribuzione Settoriale %

	Fondo
Ciclico	43,25
Sensibile	43,99
Difensivo	12,77

Fixed Income Sector Weightings %

	Fondo
Governativo	9,18
Societario	79,26
Cartolarizzazioni	9,10
Enti Locali	0,00
Liquidità ed equivalenti	2,47
Derivati	-0,01

Ripartizione Geografica %

	Fondo
America	33,24
Stati Uniti	30,52
Canada	1,56
America Latina e Centrale	1,17
Europa	42,17
Regno Unito	5,53
Europa Occidentale - Euro	33,28
Europa Occidentale - Non Euro	1,45
Europa dell'Est	0,29
Africa	0,87
Medio Oriente	0,74
Asia	24,59
Giappone	8,96
Australasia	0,00
Asia - Paesi Sviluppati	7,14
Asia - Emergente	8,48

Anagrafica

Società di Gestione	DWS Investment S.A.	Patrimonio Classe (Mln)	56,87 EUR	Investimento Min. Ingresso	100 EUR
Telefono	+352 42101-1	(20/03/2026)		Investimento Min. Successivo	1 Quota
Web	www.dws.lu	Domicilio	LUSSEMBURGO	T.E.R.	1,09%
Data di Partenza	27/03/2006	Valuta del Fondo	EUR	Spese correnti	1,18%
Nome del Gestore	Not Disclosed	UCITS	Si	Commissione di incentivo	25,00%
Data Inizio Gestione	27/03/2006	Inc/Acc	Inc		
NAV (20/03/2026)	EUR 16.836,11	ISIN	LU0240541440		
Patrimonio Netto (Mln)	62,15 EUR				

(31/01/2026)