

# PIMCO GIS Euro Bond Fund E Class EUR Income

## Categoria Morningstar™

Obbligazionari Diversificati EUR

## Benchmark Morningstar

Morningstar Eurozone Core Bond GR EUR

Usato nel Report

## Benchmark Dichiarato

FTSE EuroBIG EUR

## Morningstar Rating™

★★

### Obiettivo d'Investimento Dichiarato

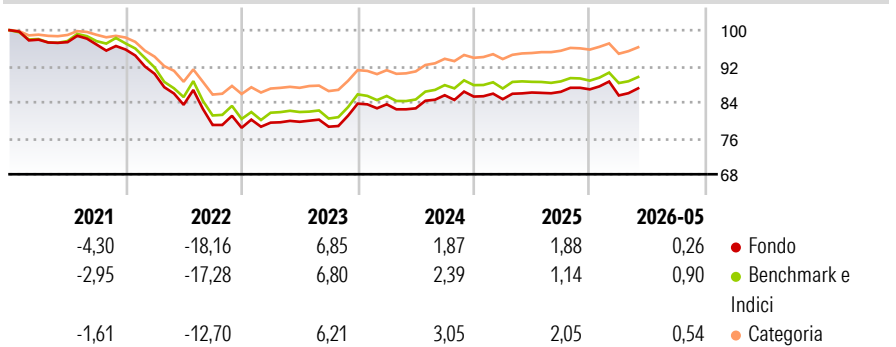
Il Comparto mira a massimizzare il rendimento totale compatibilmente con la salvaguardia del capitale e una gestione prudente dell'investimento. Il Comparto investe almeno i due terzi delle proprie attività in un portafoglio diversificato di Strumenti a rendimento fisso denominati in Euro con diverse scadenze. La durata media del portafoglio di questo Comparto varia generalmente in misura pari a due anni (più o meno) rispetto all'indice Citigroup European Broad Investment Grade. Almeno il 90% delle attività del Comparto sarà investito in titoli che sono quotati, contrattati o negoziati in un Mercato regolamentato dell'OCSE.

### Misure di Rischio

3Y Alpha	-0,02	3Y Sharpe Ratio	0,02
3Y Beta	1,03	3Y Std Dev	4,58
3Y R-Squared	97,40	3Y Risk	+Med
3Y Info Ratio	-0,04	5Y Risk	+Med
3Y Tracking Error	0,75	10Y Risk	+Med

Basati su Morningstar Eurozone Core Bond GR EUR (dove applicabile)


### Rendimenti



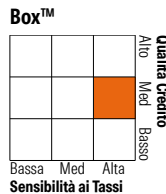
Rend. Cumulati %	Fondo	Bmk	Cat	Rendimenti Trimestrali %	Q1	Q2	Q3	Q4
3-Mesi	2,09	1,64	1,83	2026	-1,56	-	-	-
6-Mesi	0,99	1,48	1,30	2025	-0,69	1,76	0,18	0,64
1-Anno	1,78	1,63	1,84	2024	-0,17	-1,08	3,52	-0,34
3-Anni Ann.ti	3,13	3,12	3,65	2023	1,46	0,24	-1,37	6,53
5-Anni Ann.ti	-2,03	-1,52	-0,58	2022	-5,63	-7,62	-5,37	-0,79
10-Anni Ann.ti	-0,25	-0,03	0,18					

Rendimenti aggiornati al 25/06/2026

### Portafoglio 31/03/2026



### Fixed Income Style Box™



Sensibilità ai Tassi

Duration Effettiva	Fondo	Credit Quality %	Fond	Credit Quality %	Fond
7,03		AAA	46,24	BBB	14,16
9,20		AA	25,48	BB	0,34
A		A	13,07	B	0,21
				Below B	0,49
				Not Rated	0,00

### Titoli principali

Nome	Settore	%
Euro Schatz Future June 26	—	27,28
Euro Bund Future June 26	—	14,04
10 Year Treasury Note Future...	—	7,71
Federal National Mortgage...	—	5,20
United Kingdom of Great...	—	4,02
Federal National Mortgage...	—	3,33
Italy (Republic Of) 3.15%	—	2,87
France (Republic Of) 2.75%	—	2,52
Government National Mortgage...	—	2,39
Italy (Republic Of) 3.5%	—	2,38
% Primi 10 Titoli sul Patrimonio		71,73
Numero Complessivo di Titoli Azionari		1
Numero Complessivo di Titoli Obbligazionari		446

### Fixed Income Sector Weightings %

	Fondo
Governativo	118,41
Societario	14,50
Cartolarizzazioni	55,09
Enti Locali	0,00
Liquidità ed equivalenti	-105,27
Derivati	17,27
<b>Coupon Range %</b>	<b>Fondo</b>
0 coupon	0,15
Da 0 a 4 cedole	67,54
Da 4 a 6 cedole	31,03
Da 6 a 8 cedole	0,83
Da 8 a 10 cedole	0,14
Da 10 a 12 cedole	0,30
Oltre 12 cedole	0,00

### Scadenze %

	Fondo
da 1 a 3	7,08
da 3 a 5	11,57
da 5 a 7	12,18
da 7 a 10	9,61
da 10 a 15	5,91
da 15 a 20	2,00
da 20 a 30	12,17
oltre 30	3,64

### Anagrafica

Società di Gestione	PIMCO Global Advisors (Ireland) Limited	Patrimonio Classe (Mln)	20,93 EUR	Investimento Min. Ingresso	1.000 USD
Telefono	+353 1 4752211	Domicilio	IRLANDA	Investimento Min. Successivo	-
Web	www.pimco.com	Valuta del Fondo	EUR	T.E.R.	-
Data di Partenza	10/10/2005	UCITS	Si	Spese correnti	1,36%
Nome del Gestore	Lorenzo Pagani	Inc/Acc	Inc	Commissione di incentivo	0,00%
Data Inizio Gestione	26/09/2014	ISIN	IE00B0M2YC33		
NAV (25/06/2026)	EUR 10,56				
Patrimonio Netto (Mln)	1.613,28 EUR				

(31/03/2026)

[See disclosures for more details](#)

© 2026 Morningstar Italia. Tutti i diritti sono riservati. Le informazioni qui contenute: (1) sono proprietà di Morningstar, (2) non possono essere copiate, (3) non costituiscono consiglio di investimento; (4) sono fornite con scopi informativi; (5) sono ritenute attendibili da Morningstar che, pertanto, ne garantisce il maggior grado di accuratezza e completezza possibile, fatto salvo il caso in cui queste Le siano state fornite in modo errato e/o non completo dalle relative società produttrici; (6) sono estratte dai dati del fondo disponibili e riferiti a date temporali diverse. Morningstar non è responsabile per qualunque danno o perdita derivante da qualunque uso delle informazioni e chi visiona tali informazioni sarà responsabile dell'uso che andrà a farne. Non vi è naturalmente garanzia alcuna che i risultati del passato trovino un riscontro nel futuro.