

Invesco Funds - Invesco Pan European High Income Fund A Accumulation EUR

Categoria Morningstar™

Bilanciati Prudenti EUR

Benchmark Morningstar

Morningstar Euro Cautious Target

Allocation NR EUR

Usato nel Report

Benchmark Dichiarato

20% MSCI Europe Ex UK NR EUR, 35%
Bloomberg Pan Euro Agg Corp TR Hdq EUR,
45% ICE BofA Euro High Yield TR EUR

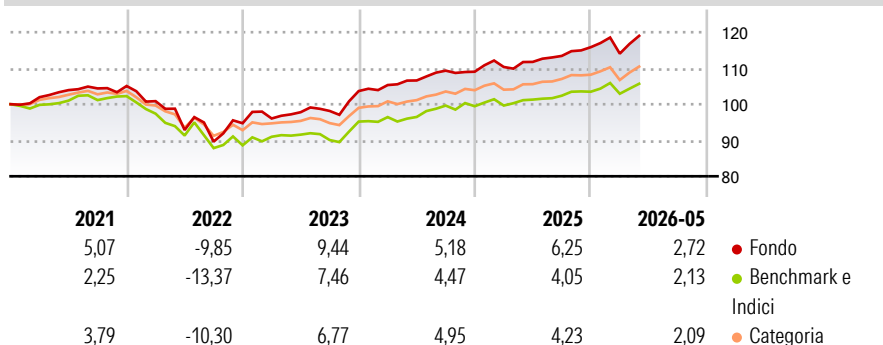
Morningstar Rating™

★★★★★

Obiettivo d'Investimento Dichiarato

Il Comparto mira a offrire agli Azionisti una crescita del rendimento totale nel lungo termine attraverso un portafoglio gestito attivamente e diversificato che investa principalmente in titoli di debito europei a rendimento più elevato e, in misura minore, in titoli azionari.

Rendimenti



Misure di Rischio

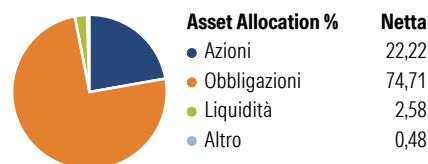
3Y Alpha	2,06	3Y Sharpe Ratio	0,88
3Y Beta	0,92	3Y Std Dev	4,53
3Y R-Squared	75,43	3Y Risk	Med
3Y Info Ratio	0,87	5Y Risk	+Med
3Y Tracking Error	2,27	10Y Risk	Alto

Basati su Morningstar Euro Cautious Target Allocation NR EUR (dove applicabile)

Rend. Cumulati %	Fondo	Bmk	Cat	Rendimenti Trimestrali %	Q1	Q2	Q3	Q4
3-Mesi	4,62	3,12	4,25	2026	-1,54	-	-	-
6-Mesi	3,73	2,51	3,10	2025	1,21	1,27	1,49	2,14
1-Anno	7,37	4,85	6,31	2024	1,60	1,21	2,56	-0,27
3-Anni Ann.ti	7,11	5,05	5,52	2023	1,39	1,82	0,35	5,64
5-Anni Ann.ti	2,87	1,00	1,58	2022	-4,01	-7,94	-3,49	5,70
10-Anni Ann.ti	3,53	1,84	1,82					

Rendimenti aggiornati al 22/06/2026

Portafoglio 31/05/2026

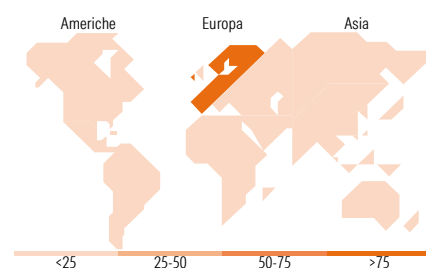
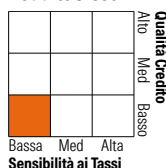


Morningstar Style Box®

Stile Azionario



Reddito Fisso



Titoli principali

Nome	Settore	%
Invesco Euro Liquidity Port...	-	1,89
Banco Bilbao Vizcaya...	█	0,93
Banco Santander SA 7%	-	0,92
Shell PLC	█	0,88
Banco Santander SA	█	0,88
ASML Holding NV	█	0,82
E.ON SE	█	0,77
Nestle SA	█	0,76
Allianz SE	█	0,76
Enel SpA	█	0,75
% Primi 10 Titoli sul Patrimonio		9,37
Numero Complessivo di Titoli Azionari		49
Numero Complessivo di Titoli Obbligazionari		415

Distribuzione Settoriale %

	Fondo
█ Ciclico	35,05
█ Sensibile	39,27
█ Difensivo	25,68

Fixed Income Sector Weightings %

	Fondo
█ Governativo	2,58
█ Societario	93,03
█ Cartolarizzazioni	1,32
█ Enti Locali	0,00
█ Liquidità ed equivalenti	3,07
█ Derivati	0,00

Ripartizione Geografica %

	Fondo
America	3,25
Stati Uniti	3,25
Canada	0,00
America Latina e Centrale	0,00
Europa	94,50
Regno Unito	6,20
Europa Occidentale - Euro	76,82
Europa Occidentale - Non Euro	11,47
Europa dell'Est	0,00
Africa	0,00
Medio Oriente	0,00
Asia	2,25
Giappone	0,00
Australasia	0,00
Asia - Paesi Sviluppatisi	2,25
Asia - Emergente	0,00

Anagrafica

Società di Gestione	Invesco Management S.A.	Patrimonio Classe (Mln)	2.460,59 EUR	Investimento Min. Ingresso	1.000 EUR
Telefono	(+353) 1 4398100	(22/06/2026)		Investimento Min. Successivo	-
Web	www.invescomanagement.com	Domicilio	LUSSEMBURGO	T.E.R.	1,62%
		Valuta del Fondo	EUR	Spese correnti	1,61%
Data di Partenza	31/03/2006	UCITS	Si	Commissione di incentivo	-
Nome del Gestore	-	Inc/Acc	Acc		
Data Inizio Gestione	31/08/2020	ISIN	LU0243957239		
NAV (22/06/2026)	EUR 28,10				

See disclosures for more details

© 2026 Morningstar Italia. Tutti i diritti sono riservati. Le informazioni qui contenute: (1) sono proprietà di Morningstar, (2) non possono essere copiate, (3) non costituiscono consiglio di investimento; (4) sono fornite con scopi informativi; (5) sono ritenute attendibili da Morningstar che, pertanto, ne garantisce il maggior grado di accuratezza e completezza possibile, fatto salvo il caso in cui queste Le siano state fornite in modo errato e/o non completo dalle relative società prodotte; (6) sono estratte dai dati del fondo disponibili e riferiti a date temporali diverse. Morningstar non è responsabile per qualunque danno o perdita derivante da qualunque uso delle informazioni e chi visiona tali informazioni sarà responsabile dell'uso che andrà a farne. Non vi è naturalmente garanzia alcuna che i risultati del passato trovino un riscontro nel futuro.

Invesco Funds - Invesco Pan European High Income Fund A Accumulation EUR

Patrimonio Netto (Mln) 7.311,77 EUR

(31/05/2026)