

# Invesco Funds - Invesco Pan European High Income Fund A Quarterly Distribution

**Categoria Morningstar™**
**EUR**  
 Prudenti EUR

**Benchmark Morningstar**

Morningstar Euro Cautious Target

Allocation NR EUR

Usato nel Report

**Benchmark Dichiarato**

20% MSCI Europe Ex UK NR EUR, 35%

Bloomberg Pan Euro Agg Corp TR Hdg EUR,

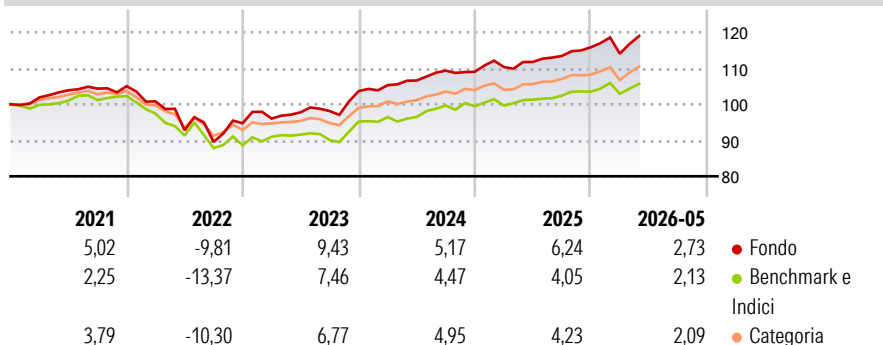
45% ICE BofA Euro High Yield TR EUR

**Morningstar Rating™**

★★★★★

**Obiettivo d'Investimento Dichiarato**

Il Comparto mira a offrire agli Azionisti una crescita del rendimento totale nel lungo termine attraverso un portafoglio gestito attivamente e diversificato che investa principalmente in titoli di debito europei a rendimento più elevato e, in misura minore, in titoli azionari.

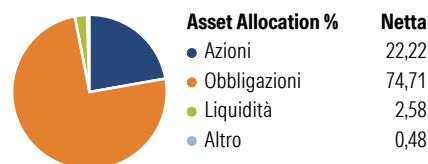
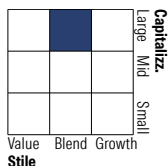
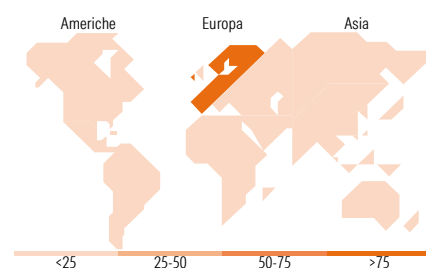
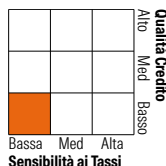
**Rendimenti**

**Misure di Rischio**

3Y Alpha	2,08	3Y Sharpe Ratio	0,88
3Y Beta	0,92	3Y Std Dev	4,53
3Y R-Squared	75,42	3Y Risk	Med
3Y Info Ratio	0,88	5Y Risk	+Med
3Y Tracking Error	2,27	10Y Risk	Alto

Basati su Morningstar Euro Cautious Target Allocation NR EUR (dove applicabile)

Rend. Cumulati %	Fondo	Bmk	Cat	Rendimenti Trimestrali %	Q1	Q2	Q3	Q4
3-Mesi	3,10	1,81	1,78	2026	-1,52	-	-	-
6-Mesi	3,46	2,50	2,33	2025	1,22	1,27	1,48	2,13
1-Anno	6,46	4,06	4,74	2024	1,60	1,22	2,56	-0,29
3-Anni Ann.ti	6,70	4,86	5,04	2023	1,36	1,83	0,34	5,66
5-Anni Ann.ti	2,78	0,85	1,40	2022	-4,03	-7,95	-3,47	5,77
10-Anni Ann.ti	3,49	1,84	1,82					

Rendimenti aggiornati al 12/06/2026

**Portafoglio 31/05/2026**

**Morningstar Style Box®**
**Stile Azionario**

**Reddito Fisso**

**Titoli principali**

Nome	Settore	%
Invesco Euro Liquidity Port...	-	1,89
Banco Bilbao Vizcaya...		0,93
Banco Santander SA 7%		0,92
Shell PLC		0,88
Banco Santander SA		0,88
ASML Holding NV		0,82
E.ON SE		0,77
Nestle SA		0,76
Allianz SE		0,76
Enel SpA		0,75
% Primi 10 Titoli sul Patrimonio		9,37
Numero Complessivo di Titoli Azionari		49
Numero Complessivo di Titoli Obbligazionari		415

**Distribuzione Settoriale %**

	Fondo
Ciclico	35,05
Sensibile	39,27
Difensivo	25,68

**Fixed Income Sector Weightings %**

	Fondo
Governativo	2,58
Societario	93,03
Cartolarizzazioni	1,32
Enti Locali	0,00
Liquidità ed equivalenti	3,07
Derivati	0,00

**Ripartizione Geografica %**

	Fondo
<b>America</b>	<b>3,25</b>
Stati Uniti	3,25
Canada	0,00
America Latina e Centrale	0,00
<b>Europa</b>	<b>94,50</b>
Regno Unito	6,20
Europa Occidentale - Euro	76,82
Europa Occidentale - Non Euro	11,47
Europa dell'Est	0,00
Africa	0,00
Medio Oriente	0,00
<b>Asia</b>	<b>2,25</b>
Giappone	0,00
Australasia	0,00
Asia - Paesi Sviluppati	2,25
Asia - Emergente	0,00

**Anagrafica**

Società di Gestione	Invesco Management S.A.	Patrimonio Classe (Mln)	1.072,04 EUR	Investimento Min. Ingresso	1.000 EUR
Telefono	(+353) 1 4398100	(12/06/2026)		Investimento Min. Successivo	-
Web	www.invescomanagement.com	Domicilio	LUSSEMBURGO	T.E.R.	1,62%
		Valuta del Fondo	EUR	Spese correnti	1,61%
Data di Partenza	31/03/2006	UCITS	Si	Commissione di incentivo	-
Nome del Gestore	-	Inc/Acc	Inc		
Data Inizio Gestione	31/08/2020	ISIN	LU0243957312		
NAV (12/06/2026)	EUR 14,11				

[See disclosures for more details](#)

© 2026 Morningstar Italia. Tutti i diritti sono riservati. Le informazioni qui contenute: (1) sono proprietà di Morningstar, (2) non possono essere copiate, (3) non costituiscono consiglio di investimento; (4) sono fornite con scopi informativi; (5) sono ritenute attendibili da Morningstar che, pertanto, ne garantisce il maggior grado di accuratezza e completezza possibile, fatto salvo il caso in cui queste Le siano state fornite in modo errato e/o non completo dalle relative società prodotte; (6) sono estratte dai dati del fondo disponibili e riferiti a date temporali diverse. Morningstar non è responsabile per qualunque danno o perdita derivante da qualunque uso delle informazioni e chi visiona tali informazioni sarà responsabile dell'uso che andrà a farne. Non vi è naturalmente garanzia alcuna che i risultati del passato trovino un riscontro nel futuro.

**MORNINGSTAR**

# Invesco Funds - Invesco Pan European High Income Fund A Quarterly Distribution

Patrimonio Netto (Mln)

7.311,77 EUR

**EUR**

---

[See disclosures for more details](#)

© 2026 Morningstar Italia. Tutti i diritti sono riservati. Le informazioni qui contenute: (1) sono proprietà di Morningstar, (2) non possono essere copiate, (3) non costituiscono consiglio di investimento; (4) sono fornite con scopi informativi; (5) sono ritenute attendibili da Morningstar che, pertanto, ne garantisce il maggior grado di accuratezza e completezza possibile, fatto salvo il caso in cui queste Le siano state fornite in modo errato e/o non completo dalle relative società prodotte; (6) sono estratte dai dati del fondo disponibili e riferiti a date temporali diverse. Morningstar non è responsabile per qualunque danno o perdita derivante da qualunque uso delle informazioni e chi visiona tali informazioni sarà responsabile dell'uso che andrà a farne. Non vi è naturalmente garanzia alcuna che i risultati del passato trovino un riscontro nel futuro.