

Vanguard Emerging Markets Stock Index Fund Investor EUR Accumulation

Categoria Morningstar™

Azionari Paesi Emergenti

Benchmark Morningstar

Morningstar Emerging Markets Target

Market Exposure NR USD

Usato nel Report

Benchmark Dichiarato

MSCI EM NR USD

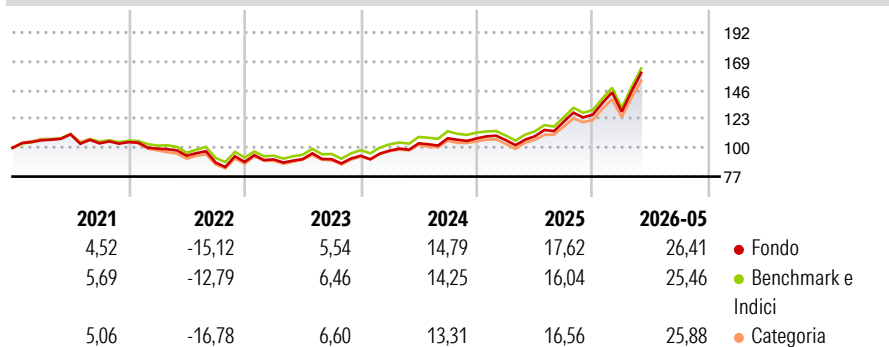
Morningstar Rating™

★★★

Obiettivo d'Investimento Dichiarato

The Fund seeks to provide long-term growth of capital by tracking the performance of the Index.

Rendimenti



Misure di Rischio

3Y Alpha	0,52	3Y Sharpe Ratio	1,12
3Y Beta	1,00	3Y Std Dev	15,84
3Y R-Squared	99,75	3Y Risk	Med
3Y Info Ratio	0,81	5Y Risk	Med
3Y Tracking Error	0,88	10Y Risk	-Med

Basati su Morningstar Emerging Markets Target Market Exposure NR USD (dove applicabile)

Rend. Cumulati %

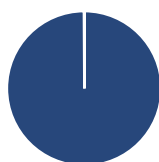
	Fondo	Bmk	Cat
3-Mesi	20,12	19,75	19,98
6-Mesi	27,38	26,73	27,39
1-Anno	45,50	43,83	44,41
3-Anni Ann.ti	20,73	20,18	19,26
5-Anni Ann.ti	7,71	8,16	6,90
10-Anni Ann.ti	9,81	10,31	9,26

Rendimenti aggiornati al 26/06/2026

Rendimenti Trimestrali %

	Q1	Q2	Q3	Q4
2026	1,90	-	-	-
2025	-1,24	2,84	10,75	4,58
2024	4,38	5,99	3,86	-0,10
2023	2,26	0,23	-0,05	3,02
2022	-4,99	-5,67	-5,81	0,56

Portafoglio 31/05/2026



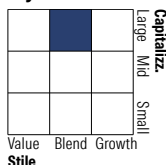
Asset Allocation %

- Azioni
- Obbligazioni
- Liquidità
- Altro

Netta

99,91
0,00
0,00
0,09

Style Box Azionaria

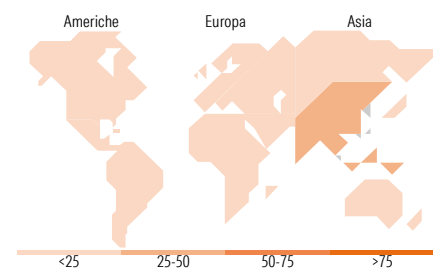


Mkt Cap %

Giant	62,99
Large	29,54
Medium	7,21
Small	0,27
Micro	0,00

Capitalizzazione media di mercato

Ave Mkt Cap USD	121.190,68
-----------------	------------



Titoli principali

Nome	Settore	%
Taiwan Semiconductor...		14,44
Samsung Electronics Co Ltd		7,77
SK Hynix Inc		6,59
Tencent Holdings Ltd		2,71
Alibaba Group Holding Ltd...		2,07
MediaTek Inc		1,63
Delta Electronics Inc		1,18
Hon Hai Precision Industry...		0,90
Samsung Electronics Co Ltd...		0,85
China Construction Bank Corp...		0,81
% Primi 10 Titoli sul Patrimonio		38,97
Numero Complessivo di Titoli Azionari		1.225
Numero Complessivo di Titoli Obbligazionari		0

Distribuzione Settoriale %

	Fondo
Ciclico	33,04
Materie Prime	5,91
Beni di Consumo Ciclici	8,57
Finanza	17,55
Immobiliare	1,00
Sensibile	59,86
Telecomunicazioni	6,09
Energia	3,45
Beni Industriali	6,77
Tecnologia	43,55
Difensivo	7,10
Beni Difensivi	2,66
Salute	2,54
Servizi di Pubblica Utilità	1,90

Ripartizione Geografica %

	Fondo
America	7,31
Stati Uniti	1,04
Canada	0,00
America Latina e Centrale	6,27
Europa	9,62
Regno Unito	0,00
Europa Occidentale - Euro	0,52
Europa Occidentale - Non Euro	0,00
Europa dell'Est	1,90
Africa	2,65
Medio Oriente	4,56
Asia	83,07
Giappone	0,00
Australasia	0,00
Asia - Paesi Sviluppati	49,78
Asia - Emergente	33,29

Anagrafica

Società di Gestione	Vanguard Group (Ireland) Limited	Patrimonio Classe (Mln)	496,87 EUR	Investimento Min. Ingresso	1.000.000 EUR
Telefono	+353 1 6123226	Domicilio	IRLANDA	Investimento Min. Successivo	-
Web	global.vanguard.com	Valuta del Fondo	EUR	T.E.R.	-
Data di Partenza	07/06/2006	UCITS	Si	Spese correnti	0,23%
Nome del Gestore	-	Inc/Acc	Acc	Commissione di incentivo	-
Data Inizio Gestione	07/06/2006	ISIN	IE0031786142		
NAV (26/06/2026)	EUR 311,28				

See disclosures for more details

© 2026 Morningstar Italia. Tutti i diritti sono riservati. Le informazioni qui contenute: (1) sono proprietà di Morningstar, (2) non possono essere copiate, (3) non costituiscono consiglio di investimento; (4) sono fornite con scopi informativi; (5) sono ritenute attendibili da Morningstar che, pertanto, ne garantisce il maggior grado di accuratezza e completezza possibile, fatto salvo il caso in cui queste Le siano state fornite in modo errato e/o non completo dalle relative società prodotte; (6) sono estratte dai dati del fondo disponibili e riferiti a date temporali diverse. Morningstar non è responsabile per qualunque danno o perdita derivante da qualunque uso delle informazioni e chi visiona tali informazioni sarà responsabile dell'uso che andrà a farne. Non vi è naturalmente garanzia alcuna che i risultati del passato trovino un riscontro nel futuro.

Vanguard Emerging Markets Stock Index Fund Investor EUR Accumulation

Patrimonio Netto (Mln) 22.302,90 USD

(31/05/2026)