

## ING Direct Cedola Arancio

**Categoria Morningstar™**

Obbligazionari Diversificati EUR

## Benchmark Morningstar

Morningstar Eurozone Core Bond GR EUR  
Usato nel Report

## Benchmark Dichiarato

8% JPM Emerging Local Market Plus hdg  
EUR, 2.8% Bloomberg US Agg Corp HY Hdg  
TR EUR, 1.2% Bloomberg Pan-European HY  
Hdg TR EUR, 4% JPM EMBI Global  
Diversified Hedge TR EUR, 84% Bloomberg  
Euro Agg Bond TR EUR

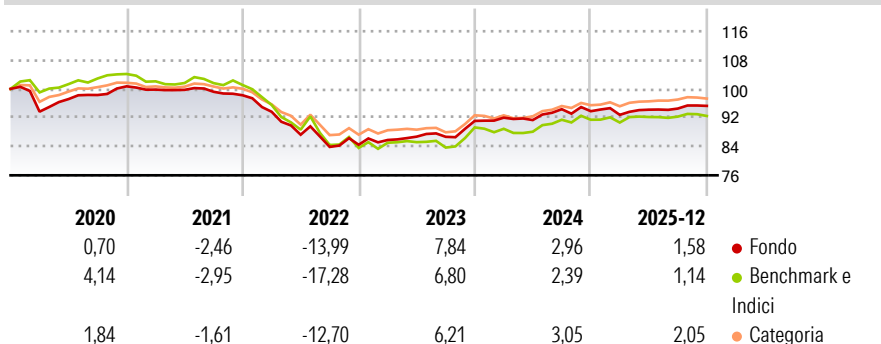
## Morningstar Rating™

★ ★ ★

### Obiettivo d'Investimento Dichiarato

Il comparto ha un obiettivo di rendimento, mediante la gestione attiva di un portafoglio di obbligazioni e strumenti di mercati monetario, investendo principalmente in obbligazioni e strumenti di mercato monetario denominati in EURO.

## Rendimenti



## Misure di Rischio

3Y Alpha	0,76	3Y Sharpe Ratio	0,32
3Y Beta	0,72	3Y Std Dev	3,56
3Y R-Squared	81,84	3Y Risk	Med
3Y Info Ratio	0,35	5Y Risk	Med
3Y Tracking Error	1,94	10Y Risk	Med

Basati su Morningstar Eurozone Core Bond GB EUR (dove applicabile)

## Bend. Cumulati %

Periodo Cumulati %	Fondo	Bnik	Cap
3-Mesi	0,38	0,12	0,23
6-Mesi	1,59	1,09	1,36
1-Anno	1,83	1,87	2,89
3-Anni Ann.ti	3,52	3,02	3,32
5-Anni Ann.ti	-0,95	-2,11	-0,94
10-Anni Ann.ti	0,09	0,15	0,34

Rendimenti aggiornati al 30/01/2026

## Rendimenti

Trimestrali %	Q1	Q2	Q3	Q4
2026	-	-	-	-
2025	-1,09	1,56	0,33	0,79
2024	0,98	-0,72	3,31	-0,59
2023	1,58	1,08	-0,06	5,09
2022	-4,67	-6,79	-3,88	0,70

## Portafoglio 30/04/2025



Asset Allocation %	Netta
● Azioni	0,26
● Obbligazioni	87,56
● Liquidità	12,23
● Altro	-0,04

### Fixed Income Style

Bassa	Med	Alta	

Duration Effettiva

Maturità effettiva

Qualità Credito Media

## Fondo

—

—







**Credit Quality %**

0 0

## Titoli principali

Nome	Settore	%
GS European ABS-I Cap EUR	—	18,94
GS EM Debt HC-I Cap...	—	4,67
France (Republic Of) 0%	—	3,52
France (Republic Of) 0%	—	2,51
France (Republic Of) 1.25%	—	2,43
Spain (Kingdom of) 5.75%	—	2,22
European Union 2.5%	—	2,03
Spain (Kingdom of) 1.45%	—	2,01
Belgium (Kingdom Of) 1%	—	1,73
France (Republic Of) 0.5%	—	1,72
% Primi 10 Titoli sul Patrimonio		41,78
Numero Complessivo di Titoli Azionari		0
Numero Complessivo di Titoli Obbligazionari		227

### Fixed Income Sector Weightings %

	Governativo	53,87
	Societario	23,15
	Cartolarizzazioni	16,91
	Enti Locali	0,00
	Liquidità ed equivalenti	5,75
	Derivati	0,32

**Coupon Range %**

0 coupon	31,84
Da 0 a 4 cedole	54,86
Da 4 a 6 cedole	9,89
Da 6 a 8 cedole	2,83
Da 8 a 10 cedole	0,57
Da 10 a 12 cedole	0,01
Oltre 12 cedole	0,00

**Scadenze %**

da 1 a 3	22,97
da 3 a 5	30,62
da 5 a 7	12,21
da 7 a 10	9,76
da 10 a 15	9,06
da 15 a 20	4,24
da 20 a 30	6,41
oltre 30	2,95

## Anagrafica

Società di Gestione	Goldman Sachs Asset Management B.V.	Patrimonio Classe (Mln)	40,90 EUR	Investimento Min. Ingresso	100 EUR
Telefono	+31-703781781	(30/01/2026)		Investimento Min. Successivo	-
Web	https://am.gs.com/	Domicilio	LUSSEMBURGO	T.E.R.	-
Data di Partenza	30/05/2006	Valuta del Fondo	EUR	Spese correnti	0,96%
Nome del Gestore	-	UCITS	Si	Commissione di incentivo	0,00%
Data Inizio Gestione	01/01/2011	Inc/Acc	Inc		
NAV (30/01/2026)	EUR 56.19	ISIN	LU0244991385		

# ING Direct Cedola Arancio

Patrimonio Netto (Mln)	49,03 EUR
(30/04/2025)	