Schroder Alternative Solutions Commodity Fund A Accumulation GBP Hedged

Categoria Morningstar™	Benchmark Morningstar	Benchmark Dichiarato	Morningstar Rating™
Materie Prime - Generiche	Not Categorized Usato nel Report	Bloomberg Commodity TR USD	Senza rating

Obiettivo d'Investimento Dichiarato

The Fund aims to provide long term capital growth by investing in commodity related instruments worldwide.

Rendimenti

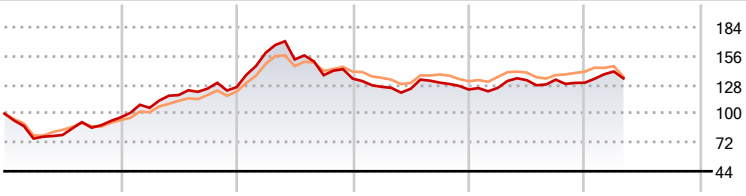

2020	2021	2022	2023	2024	2025-04	
-3,70	30,62	6,52	-7,89	5,36	3,25	Fondo
-5,69	30,18	14,71	-6,92	6,76	-3,57	Categoria

Misure di Rischio

3Y Alpha	-	3Y Sharpe Ratio	-0,70
3Y Beta	-	3Y Std Dev	12,96
3Y R-Squared	-	3Y Risk	-
3Y Info Ratio	-	5Y Risk	-
3Y Tracking Error	-	10Y Risk	-

Rend. Cumulati %	Fondo	Cat
3-Mesi	-5,44	-5,68
6-Mesi	3,89	1,87
1-Anno	-0,75	-2,66
3-Anni Ann.ti	-6,68	-6,92
5-Anni Ann.ti	10,93	10,10
10-Anni Ann.ti	-2,28	0,18

Rendimenti aggiornati al 20/05/2025

Rendimenti Trimestrali %	Q1	Q2	Q3	Q4
2025	8,40	-	-	-
2024	1,28	6,02	0,35	-2,22
2023	-5,95	-1,45	4,77	-5,14
2022	26,50	-4,06	-10,05	-2,43
2021	9,67	11,75	5,35	1,17

Portafoglio 30/04/2025

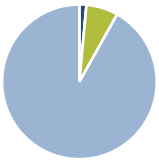

Asset Allocation %	Netta
Azioni	1,47
Obbligazioni	0,00
Liquidità	6,65
Altro	91,88

Fixed Income Style Box™

	Fondo
Duration Effettiva	-
Maturity effettiva	-
Qualità Credito Media	

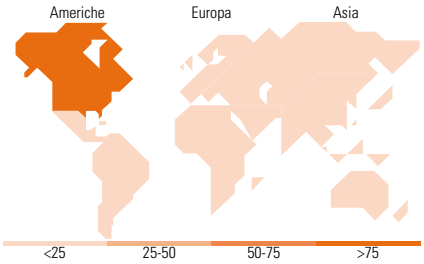

Titoli principali

Nome	Settore	%
Gold Future June 25	—	16,99
United States Treasury Bills...	—	12,04
United States Treasury Bills...	—	12,02
United States Treasury Bills...	—	11,99
United States Treasury Bills...	—	11,47
United States Treasury Bills...	—	11,12
United States Treasury Bills...	—	10,59
United States Treasury Bills...	—	10,43
Future on Natural Gas	—	7,98
United States Treasury Bills...	—	7,57
% Primi 10 Titoli sul Patrimonio		112,21
Numero Complessivo di Titoli Azionari		5
Numero Complessivo di Titoli Obbligazionari		0

Fixed Income Sector Weightings %	Fondo
Governativo	1.387,88
Societario	0,00
Cartolarizzazioni	0,00
Enti Locali	0,00
Liquidità ed equivalenti	-1.288,29
Derivati	0,41

Coupon Range %	Fondo
0 coupon	0,00
Da 0 a 4 cedole	0,00
Da 4 a 6 cedole	0,00
Da 6 a 8 cedole	0,00
Da 8 a 10 cedole	0,00
Da 10 a 12 cedole	0,00
Oltre 12 cedole	0,00

Ripartizione Geografica %	Fondo
America	**79,71**
Stati Uniti	19,65
Canada	60,06
America Latina e Centrale	0,00
Europa	**20,29**
Regno Unito	20,29
Europa Occidentale - Euro	0,00
Europa Occidentale - Non Euro	0,00
Europa dell'Est	0,00
Africa	0,00
Medio Oriente	0,00
Asia	**0,00**
Giappone	0,00
Australasia	0,00
Asia - Paesi Sviluppati	0,00
Asia - Emergente	0,00

Anagrafica

Società di Gestione	Schroder Investment Management (Europe) S.A.
Telefono	+352 341 342 202
Web	www.schroders.com
Data di Partenza	09/06/2006
Nome del Gestore	Malcolm Melville James Luke
Data Inizio Gestione	01/07/2014
NAV (20/05/2025)	GBP 66,67
Patrimonio Netto (Mln) (30/04/2025)	338,90 USD

Patrimonio Classe (Mln) (21/05/2025)	0,33 GBP
Domicilio	LUSSEMBURGO
Valuta del Fondo	GBP
UCITS	No
Inc/Acc	Acc
ISIN	LU0256322222

Investimento Min. Ingresso	10.000 USD
Investimento Min. Successivo	5.000 USD
T.E.R.	-
Spese correnti	1,93%
Commissione di incentivo	10,00%

© 2025 Morningstar Italia. Tutti i diritti sono riservati. Le informazioni qui contenute: (1) sono proprietà di Morningstar, (2) non possono essere copiate, (3) non costituiscono consiglio di investimento; (4) sono fornite con scopi informativi; (5) sono ritenute attendibili da Morningstar che, pertanto, ne garantisce il maggior grado di accuratezza e completezza possibile, fatto salvo il caso in cui queste Le siano state fornite in modo errato e/o non completo dalle relative società prodotto; (6) sono estratte dai dati del fondo disponibili e riferiti a date temporali diverse. Morningstar non è responsabile per qualunque danno o perdita derivante da qualunque uso delle informazioni e chi visiona tali informazioni sarà responsabile dell'uso che andrà a farne. Non vi è naturalmente garanzia alcuna che i risultati del passato trovino un riscontro nel futuro.