

abrdn SICAV I - All China Sustainable Equity Fund A Acc USD

Categoria Morningstar™

Azionari Cina

Benchmark Morningstar

Morningstar China Target Market Exposure

NR USD

Usato nel Report

Benchmark Dichiarato

MSCI China All Shares NR USD

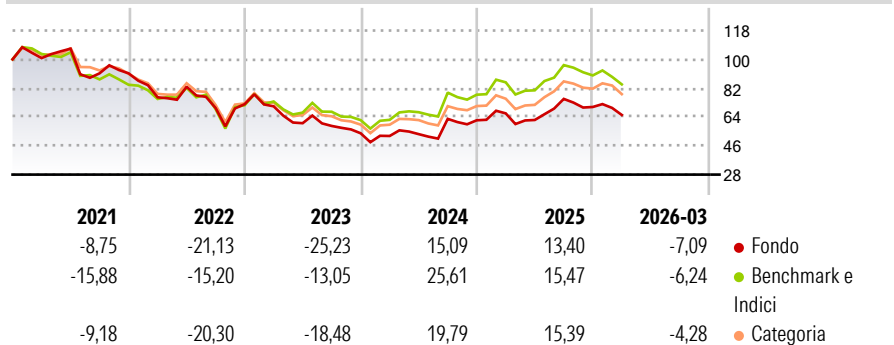
Morningstar Rating™

★★

Obiettivo d'Investimento Dichiarato

Ottenere una combinazione di reddito e crescita, investendo prevalentemente in azioni di società aventi sede, o che svolgono gran parte della propria attività, in Cina.

Rendimenti



Misure di Rischio

3Y Alpha	-7,05	3Y Sharpe Ratio	-0,13
3Y Beta	1,02	3Y Std Dev	23,19
3Y R-Squared	96,19	3Y Risk	Med
3Y Info Ratio	-1,53	5Y Risk	Med
3Y Tracking Error	4,82	10Y Risk	Med

Basati su Morningstar China Target Market Exposure NR USD (dove applicabile)

Rend. Cumulati %

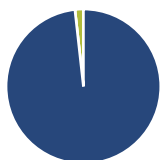
Periodo	Fondo	Bmk	Cat
3-Mesi	-2,75	-7,99	-4,34
6-Mesi	-4,89	-8,73	-3,45
1-Anno	19,33	12,71	19,89
3-Anni Ann.ti	2,95	8,34	6,16
5-Anni Ann.ti	-7,43	-3,32	-5,11
10-Anni Ann.ti	2,89	6,01	4,63

Rendimenti aggiornati al 29/04/2026

Rendimenti

Periodo	Q1	Q2	Q3	Q4
2026	-7,09	-	-	-
2025	6,97	-6,25	21,20	-6,70
2024	-3,10	2,19	17,88	-1,40
2023	-1,82	-14,93	-2,84	-7,87
2022	-16,41	8,64	-16,03	3,43

Portafoglio 31/03/2026



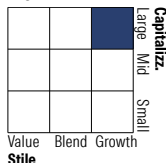
Asset Allocation %

- Azioni
- Obbligazioni
- Liquidità
- Altro

Netta

98,24
0,00
1,76
0,00

Style Box Azionaria

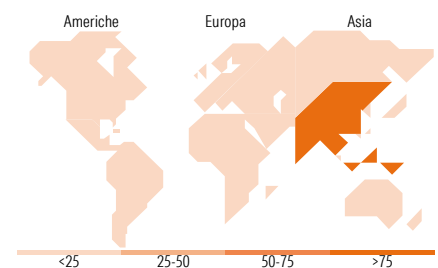


Mkt Cap %

Giant	67,23
Large	28,14
Medium	4,63
Small	0,00
Micro	0,00

Capitalizzazione media di mercato

Ave Mkt Cap USD 64.173,76



Titoli principali

Nome	Settore	%
Tencent Holdings Ltd	ICT	9,95
Alibaba Group Holding Ltd...	ICT	8,41
China Construction Bank Corp...	Banca	4,96
Contemporary Amperex...	ICT	4,52
Ping An Insurance (Group)...	Assicurazione	3,87
PDD Holdings Inc ADR	ICT	3,74
China Merchants Bank Co Ltd...	Banca	3,49
Satellite Chemical Co Ltd...	Chimica	3,04
Pop Mart International Group...	ICT	3,00
Wus Printed Circuit...	ICT	2,81
% Primi 10 Titoli sul Patrimonio		47,79
Numero Complessivo di Titoli Azionari		62
Numero Complessivo di Titoli Obbligazionari		0

Distribuzione Settoriale %

Settore	Fondo
Ciclico	54,29
Materie Prime	8,89
Beni di Consumo Ciclici	22,79
Finanza	21,56
Immobiliare	1,05
Sensibile	38,30
Telecomunicazioni	11,81
Energia	-
Beni Industriali	7,51
Tecnologia	18,98
Difensivo	7,41
Beni Difensivi	2,19
Salute	5,22
Servizi di Pubblica Utilità	-

Ripartizione Geografica %

Regione	Fondo
America	0,00
Stati Uniti	0,00
Canada	0,00
America Latina e Centrale	0,00
Europa	2,54
Regno Unito	0,00
Europa Occidentale - Euro	2,54
Europa Occidentale - Non Euro	0,00
Europa dell'Est	0,00
Africa	0,00
Medio Oriente	0,00
Asia	97,46
Giappone	0,00
Australasia	0,00
Asia - Paesi Sviluppati	8,37
Asia - Emergente	89,09

Anagrafica

Società di Gestione	abrdn Investments Luxembourg S.A.	Patrimonio Classe (Mln)	227,14 USD	Investimento Min. Ingresso	500 USD
Telefono	(352) 46 40 10 820	Domicilio	LUSSEMBURGO	Investimento Min. Successivo	-
Web	www.aberdeestandard.com	Valuta del Fondo	USD	T.E.R.	-
Data di Partenza	27/04/1992	UCITS	Si	Spese correnti	1,93%
Nome del Gestore	-	Inc/Acc	Acc	Commissione di incentivo	-
Data Inizio Gestione	01/05/2013	ISIN	LU0231483743		
NAV (29/04/2026)	USD 28,96				

abrdrn SICAV I - All China Sustainable Equity Fund A Acc USD

Patrimonio Netto (Mln) 309,65 USD

(31/03/2026)