

# Schroder International Selection Fund Global Energy A Accumulation USD

**Categoria Morningstar™**

Azionari Settore Energia

**Benchmark Morningstar**

Morningstar Global Energy NR USD

Usato nel Report

**Benchmark Dichiarato**

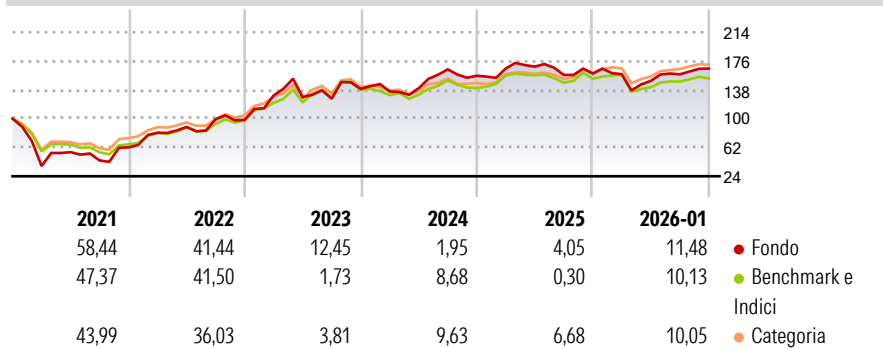
MSCI World SMID Energy NR USD

**Morningstar Rating™**

★★

**Obiettivo d'Investimento Dichiarato**

Il fondo mira alla crescita del capitale investendo in titoli di società attive nel settore energetico.


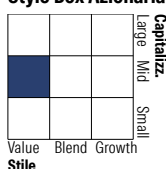
**Rendimenti**

**Misure di Rischio**

3Y Alpha	2,68	3Y Sharpe Ratio	0,42
3Y Beta	0,99	3Y Std Dev	16,73
3Y R-Squared	81,56	3Y Risk	Med
3Y Info Ratio	0,38	5Y Risk	+Med
3Y Tracking Error	7,07	10Y Risk	Alto

Basati su Morningstar Global Energy NR USD (dove applicabile)

Rend. Cumulati %	Fondo	Bmk	Cat	Rendimenti Trimestrali %	Q1	Q2	Q3	Q4
3-Mesi	16,09	12,33	12,65	2026	-	-	-	-
6-Mesi	25,61	21,70	23,35	2025	-0,56	-5,59	5,73	4,83
1-Anno	15,85	9,01	16,00	2024	6,10	1,52	-6,47	1,19
3-Anni Ann.ti	9,95	6,94	12,58	2023	-2,44	3,22	17,68	-5,10
5-Anni Ann.ti	22,27	18,88	20,52	2022	32,65	-1,72	-1,63	10,28
10-Anni Ann.ti	8,14	9,62	10,01					

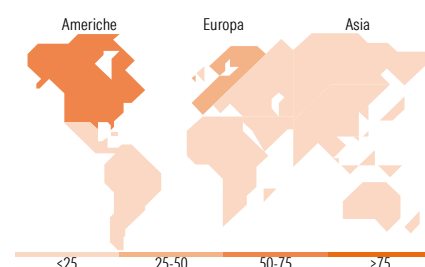
Rendimenti aggiornati al 10/02/2026

**Portafoglio 31/01/2026**

**Style Box Azionaria**

**Mkt Cap %**

Giant	15,35
Large	21,48
Medium	41,27
Small	13,49
Micro	8,41

**Capitalizzazione media di mercato**

Ave Mkt Cap USD	23.630,08
-----------------	-----------


**Titoli principali**

Nome	Settore	%
United States Treasury Bills...	—	6,49
SLB Ltd	🔥	3,52
ConocoPhillips	🔥	3,48
Coterra Energy Inc Ordinary...	🔥	3,48
Exxon Mobil Corp	🔥	3,38
Equinor ASA	🔥	3,37
Ovintiv Inc	🔥	2,79
TotalEnergies SE	🔥	2,64
Range Resources Corp	🔥	2,63
Shell PLC	🔥	2,60
% Primi 10 Titoli sul Patrimonio		34,39
Numero Complessivo di Titoli Azionari		49
Numero Complessivo di Titoli Obbligazionari		0

**Distribuzione Settoriale %**

<b>Ciclico</b>	<b>1,41</b>
Materie Prime	1,41
Beni di Consumo Ciclici	-
Finanza	-
Immobiliare	-
<b>Sensibile</b>	<b>94,22</b>
Telecomunicazioni	-
Energia	94,22
Beni Industriali	-
Tecnologia	-
<b>Difensivo</b>	<b>4,38</b>
Beni Difensivi	1,76
Salute	-
Servizi di Pubblica Utilità	2,62

**Ripartizione Geografica %**

<b>America</b>	<b>60,20</b>
Stati Uniti	48,74
Canada	7,32
America Latina e Centrale	4,14
<b>Europa</b>	<b>34,98</b>
Regno Unito	9,35
Europa Occidentale - Euro	17,25
Europa Occidentale - Non Euro	8,39
Europa dell'Est	0,00
Africa	0,00
Medio Oriente	0,00
<b>Asia</b>	<b>4,82</b>
Giappone	0,00
Australasia	4,82
Asia - Paesi Sviluppati	0,00
Asia - Emergente	0,00

**Anagrafica**

Società di Gestione	Schroder Investment Management (Europe) S.A.	Patrimonio Classe (Mln)	105,39 USD	Investimento Min. Ingresso	1.000 EUR
Telefono	+352 341 342 202	(10/02/2026)		Investimento Min. Successivo	1.000 USD
Web	www.schroders.com	Domicilio	LUSSEMBURGO	T.E.R.	-
Data di Partenza	30/06/2006	Valuta del Fondo	USD	Spese correnti	1,86%
Nome del Gestore	-	UCITS	Si	Commissione di incentivo	0,00%
Data Inizio Gestione	09/09/2013	Inc/Acc	Acc		
NAV (10/02/2026)	USD 25,15	ISIN	LU0256331488		
Patrimonio Netto (Mln)	579,65 USD				

(31/01/2026)

© 2026 Morningstar Italia. Tutti i diritti sono riservati. Le informazioni qui contenute: (1) sono proprietà di Morningstar, (2) non possono essere copiate, (3) non costituiscono consiglio di investimento; (4) sono fornite con scopi informativi; (5) sono ritenute attendibili da Morningstar che, pertanto, ne garantisce il maggior grado di accuratezza e completezza possibile, fatto salvo il caso in cui queste Le siano state fornite in modo errato e/o non completo dalle relative società prodotte; (6) sono estratte dai dati del fondo disponibili e riferiti a date temporali diverse. Morningstar non è responsabile per qualunque danno o perdita derivante da qualunque uso delle informazioni e chi visiona tali informazioni sarà responsabile dell'uso che andrà a farne. Non vi è naturalmente garanzia alcuna che i risultati del passato trovino un riscontro nel futuro.