

# JPM Emerging Markets Debt C (acc) - EUR (hedged)

## Categoria Morningstar™

Obbligazionari Paesi Emergenti EUR

## Benchmark Morningstar

Morningstar Emerging Markets Sovereign

Bond GR Hedged EUR

Usato nel Report

## Benchmark Dichiarato

JPM EMBI Global Diversified TR USD

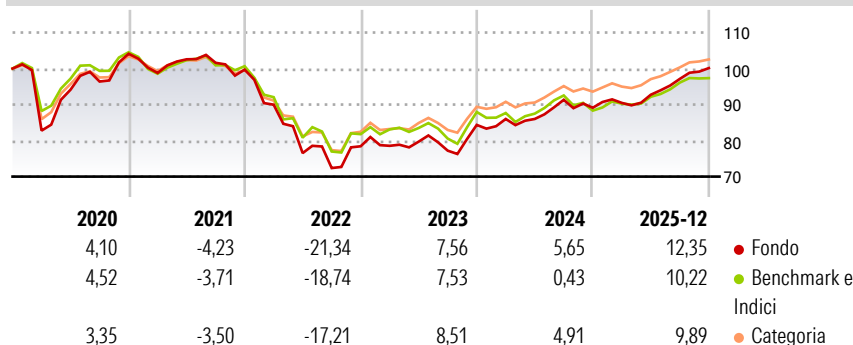
## Morningstar Rating™

★★★

### Obiettivo d'Investimento Dichiarato

Mira ad offrire il rendimento investendo soprattutto in titoli a tasso fisso e variabile dei mercati emergenti.

### Rendimenti



### Misure di Rischio

3Y Alpha	2,58	3Y Sharpe Ratio	0,78
3Y Beta	0,92	3Y Std Dev	6,94
3Y R-Squared	90,50	3Y Risk	+Med
3Y Info Ratio	1,13	5Y Risk	+Med
3Y Tracking Error	2,22	10Y Risk	+Med

Basati su Morningstar Emerging Markets Sovereign Bond GR Hedged EUR (dove applicabile)

### Rend. Cumulati %

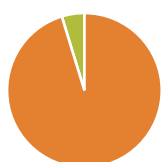
	Fondo	Bmk	Cat
3-Mesi	2,41	-0,39	2,10
6-Mesi	8,44	5,05	6,54
1-Anno	12,26	9,28	10,31
3-Anni Ann.ti	7,52	4,91	7,03
5-Anni Ann.ti	-0,28	-1,18	0,54
10-Anni Ann.ti	2,05	1,50	2,36

Rendimenti aggiornati al 27/01/2026

### Rendimenti Trimestrali %

	Q1	Q2	Q3	Q4
2026	-	-	-	-
2025	1,51	2,50	4,75	3,08
2024	1,96	0,00	6,18	-2,41
2023	0,16	1,48	-3,14	9,26
2022	-9,75	-14,95	-5,43	8,36

### Portafoglio 31/12/2025



### Asset Allocation %

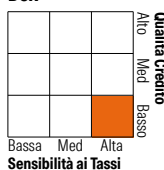
- Azioni
- Obbligazioni
- Liquidità
- Altro

### Netta

0,00  
95,27  
4,73  
0,00

### Fixed Income Style

#### Box™



Bassa Med Alta  
Sensibilità ai Tassi

Duration Effettiva

### Fondo

6,82

Maturità effettiva

11,34

Qualità Credito Media

BB

### Credit Quality %

Fond

o

AAA

AA

A

Below B

Not Rated

Credit Quality %

Fond

o

4,33

4,27

1,53

BBB

BB

B

9,49

0,33

35,11

25,48

19,47

9,49

0,33

### Titoli principali

Nome	Settore	%
JPM USD Liquidity LVNAV X...	—	2,91
Romania (Republic Of) 5.75%	—	1,88
Peru (Republic Of) 5.375%	—	1,66
Argentina (Republic Of) 4.125%	—	1,59
Colombia (Republic Of) 8%	—	1,31
Ecuador (Republic Of) 6.9%	—	1,20
Petroleos Mexicanos Sa De CV...	—	1,17
Ghana (Republic of) 5%	—	1,17
South Africa (Republic of)...	—	1,06
Honduras (Republic of) 8.625%	—	0,98
% Primi 10 Titoli sul Patrimonio		14,94
Numero Complessivo di Titoli Azionari		0
Numero Complessivo di Titoli Obbligazionari		307

### Fixed Income Sector Weightings %

	Fondo
■ Governativo	78,39
■ Societario	16,88
■ Cartolarizzazioni	0,00
■ Enti Locali	0,00
■ Liquidità ed equivalenti	4,71
■ Derivati	0,02
Coupon Range %	Fondo
0 coupon	0,93
Da 0 a 4 cedole	9,56
Da 4 a 6 cedole	33,64
Da 6 a 8 cedole	35,37
Da 8 a 10 cedole	16,40
Da 10 a 12 cedole	0,48
Oltre 12 cedole	3,62

### Scadenze %

	Fondo
da 1 a 3	9,02
da 3 a 5	14,25
da 5 a 7	10,94
da 7 a 10	27,40
da 10 a 15	13,35
da 15 a 20	3,57
da 20 a 30	18,38
oltre 30	2,31

### Anagrafica

Società di Gestione	JPMorgan Asset Management (Europe) S.à r.l.	Patrimonio Classe (Mln)	43,11 EUR	Investimento Min. Ingresso	10.000.000 EUR
Telefono	+352 34 101	(27/01/2026)		Investimento Min. Successivo	1.000 EUR
Web	http://www.jpmorganassetmanagement.com	Domicilio	LUSSEMBURGO	T.E.R.	0,70%
Data di Partenza	21/06/2006	Valuta del Fondo	EUR	Spese correnti	0,70%
Nome del Gestore	Emil Babayev	UCITS	Si	Commissione di incentivo	-
Data Inizio Gestione	07/09/2015	Inc/Acc	Acc		
NAV (27/01/2026)	EUR 16,57	ISIN	LU0217390060		

# JPM Emerging Markets Debt C (acc) - EUR (hedged)

Patrimonio Netto (Mln)	1.466,02 USD
(31/12/2025)	