

# Fidelity Funds - Fidelity Target™ 2040 Fund A-Acc-EUR

**Categoria Morningstar™**

Fondi Obiettivo 2036-2040

**Benchmark Morningstar**

Not Categorized

Usato nel Report

**Benchmark Dichiarato**

N/A

**Morningstar Rating™**

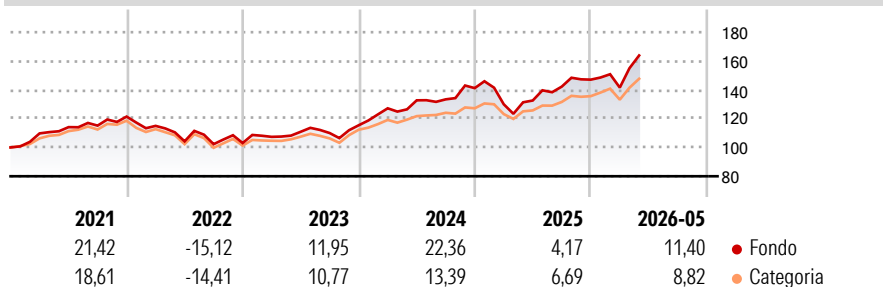
★★★

**Obiettivo d'Investimento Dichiarato**

Il comparto mira a far accrescere il capitale nel lungo termine per gli investitori che intendono ritirare parti sostanziali dei propri investimenti nel 2040. Il comparto tipicamente investirà in azioni, obbligazioni, titoli di debito fruttiferi e titoli dei mercati monetari di tutto il mondo, attenendosi a una selezione di portafoglio che diventerà sempre più prudentiale man mano che il 2040 si avvicina.

**Misure di Rischio**

3Y Alpha	-	3Y Sharpe Ratio	0,91
3Y Beta	-	3Y Std Dev	13,02
3Y R-Squared	-	3Y Risk	+Med
3Y Info Ratio	-	5Y Risk	+Med
3Y Tracking Error	-	10Y Risk	+Med

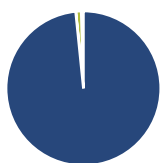
**Rendimenti**

**Rend. Cumulati %**

Rend. Cumulati %	Fondo	Cat
3-Mesi	14,75	12,35
6-Mesi	11,38	11,47
1-Anno	24,32	22,96
3-Anni Ann.ti	14,52	14,30
5-Anni Ann.ti	7,51	7,72
10-Anni Ann.ti	8,54	8,59

Rendimenti aggiornati al 26/06/2026

**Rendimenti**

Rendimenti	Q1	Q2	Q3	Q4
<b>Trimestrali %</b>				
2026	-3,77	-	-	-
2025	-7,94	2,00	7,27	3,41
2024	10,21	4,36	0,51	5,84
2023	4,17	3,27	-0,80	4,90
2022	-5,31	-9,35	-1,87	0,77

**Portafoglio 28/02/2026**

**Asset Allocation %**

- Azioni
- Obbligazioni
- Liquidità
- Altro

**Netta**

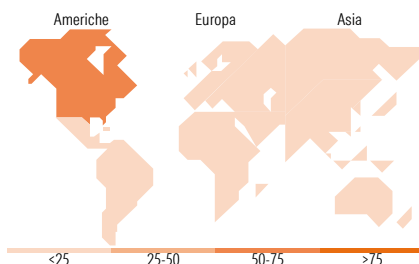
98,39  
0,04  
1,12  
0,45

**Morningstar Style Box®**
**Stile Azionario**

Stile	Capitalizz.		
	Value	Blend	Growth

**Reddito Fisso**

Sensibilità ai Tassi	Qualità Credito		
	Bassa	Med	Alta


**Titoli principali**

Nome	Settore	%
Fidelity Japan Equity Rsh...	-	5,48
NVIDIA Corp		4,47
Apple Inc		4,16
Microsoft Corp		3,03
Amazon.com Inc		2,28
Alphabet Inc Class A		1,99
Broadcom Inc		1,69
Meta Platforms Inc Class A		1,66
Taiwan Semiconductor...		1,57
Alphabet Inc Class C		1,51
% Primi 10 Titoli sul Patrimonio		27,85
Numero Complessivo di Titoli Azionari		1.263
Numero Complessivo di Titoli Obbligazionari		0

**Distribuzione Settoriale %**

Distribuzione Settoriale %	Fondo
Ciclico	32,19
Sensibile	51,99
Difensivo	15,82

**Fixed Income Sector Weightings %**

Fixed Income Sector Weightings %	Fondo
Governativo	0,00
Societario	18,56
Cartolarizzazioni	0,00
Enti Locali	0,00
Liquidità ed equivalenti	81,46
Derivati	-0,02

**Ripartizione Geografica %**

Ripartizione Geografica %	Fondo
<b>America</b>	<b>63,27</b>
Stati Uniti	62,12
Canada	0,59
America Latina e Centrale	0,57
<b>Europa</b>	<b>16,95</b>
Regno Unito	4,17
Europa Occidentale - Euro	8,97
Europa Occidentale - Non Euro	3,19
Europa dell'Est	0,11
Africa	0,32
Medio Oriente	0,19
<b>Asia</b>	<b>19,77</b>
Giappone	7,84
Australasia	0,15
Asia - Paesi Sviluppati	6,45
Asia - Emergente	5,33

**Anagrafica**

Società di Gestione	Fidelity (FIL Inv Mgmt (Lux) S.A.)	Patrimonio Classe (Mln)	182,92 EUR	Investimento Min. Ingresso	2.500 EUR
Telefono	+ 352 250 404 2400	Domicilio	LUSSEMBURGO	Investimento Min. Successivo	1.000 EUR
Web	www.fidelity-international.com	Valuta del Fondo	EUR	T.E.R.	1,92%
Data di Partenza	26/06/2006	UCITS	Si	Spese correnti	1,92%
Nome del Gestore	Ayesha Akbar	Inc/Acc	Acc	Commissione di incentivo	-
Data Inizio Gestione	01/01/2024	ISIN	LU0251120084		
NAV (26/06/2026)	EUR 64,88				
Patrimonio Netto (Mln)	407,99 EUR				

(28/02/2026)

[See disclosures for more details](#)

© 2026 Morningstar Italia. Tutti i diritti sono riservati. Le informazioni qui contenute: (1) sono proprietà di Morningstar, (2) non possono essere copiate, (3) non costituiscono consiglio di investimento; (4) sono fornite con scopi informativi; (5) sono ritenute attendibili da Morningstar che, pertanto, ne garantisce il maggior grado di accuratezza e completezza possibile, fatto salvo il caso in cui queste Le siano state fornite in modo errato e/o non completo dalle relative società produttrici; (6) sono estratte dai dati del fondo disponibili e riferiti a date temporali diverse. Morningstar non è responsabile per qualunque danno o perdita derivante da qualunque uso delle informazioni e chi visiona tali informazioni sarà responsabile dell'uso che andrà a farne. Non vi è naturalmente garanzia alcuna che i risultati del passato trovino un riscontro nel futuro.