

# Fidelity Funds - Global Thematic Opportunities Fund A-Acc-EUR

## Categoria Morningstar™

Azionari Internazionali Large Cap Growth

## Benchmark Morningstar

Morningstar Global Growth Target Market

Exposure NR USD

Usato nel Report

## Benchmark Dichiarato

MSCI ACWI NR USD

## Morningstar Rating™

★★★

### Obiettivo d'Investimento Dichiarato

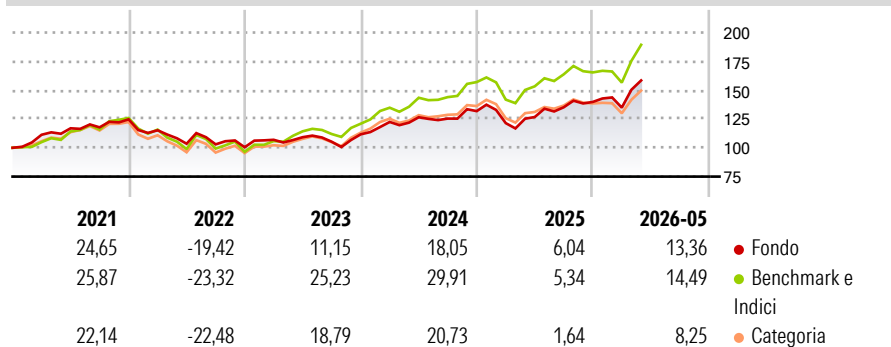
Il Fidelity International Fund costituisce la base ideale per un investitore che desideri un portafoglio diversificato a livello geografico. La strategia di ripartizione degli investimenti a livello geografica si basa sulla ricerca effettuata dai numerosi uffici internazionali di Fidelity; le partecipazioni all'interno dei singoli mercati sono selezionate dai gestori dei fondi, presenti localmente, sulla base dell'attrattività relativa dei singoli mercati, le variazioni rispetto alle ponderazioni neutrali dell'indice sono minime.

### Misure di Rischio

3Y Alpha	-3,72	3Y Sharpe Ratio	0,80
3Y Beta	0,93	3Y Std Dev	14,22
3Y R-Squared	93,08	3Y Risk	Med
3Y Info Ratio	-1,39	5Y Risk	-Med
3Y Tracking Error	4,17	10Y Risk	-Med

Basati su Morningstar Global Growth Target Market Exposure NR USD (dove applicabile)

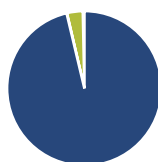
### Rendimenti



Rend. Cumulati %	Fondo	Bmk	Cat	Rendimenti Trimestrali %	Q1	Q2	Q3	Q4
3-Mesi	18,98	21,75	14,59	2026	-3,51	-	-	-
6-Mesi	15,94	16,23	9,76	2025	-7,88	4,33	6,71	3,39
1-Anno	29,60	28,65	17,14	2024	9,63	3,31	-0,89	5,17
3-Anni Ann.ti	14,40	19,50	12,01	2023	6,45	2,10	-3,58	6,07
5-Anni Ann.ti	7,01	11,32	5,79	2022	-7,61	-10,12	-0,52	-2,45
10-Anni Ann.ti	8,20	13,69	10,00					

Rendimenti aggiornati al 22/06/2026

### Portafoglio 31/05/2026



#### Asset Allocation %

- Azioni
- Obbligazioni
- Liquidità
- Altro

#### Netta

96,29  
0,07  
3,31  
0,33

#### Style Box Azionaria

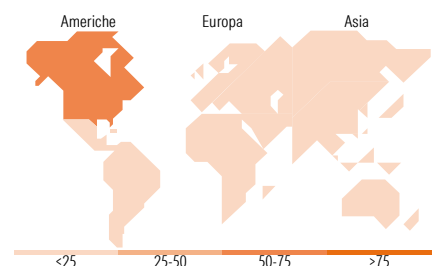


#### Mkt Cap %

**Fondo**  
Giant 46,31  
Large 27,93  
Medium 20,65  
Small 4,43  
Micro 0,69

#### Capitalizzazione media di mercato

**Fondo**  
Ave Mkt Cap USD 144.105,36



### Titoli principali

Nome	Settore	%
NVIDIA Corp	📠	5,64
Taiwan Semiconductor...	📠	4,32
Microsoft Corp	📠	3,47
Advanced Micro Devices Inc	📠	2,15
Siemens Energy AG Ordinary...	⚙️	1,87
Amazon.com Inc	📦	1,81
Lam Research Corp	📠	1,77
Broadcom Inc	📠	1,74
Alphabet Inc Class A	📠	1,56
MediaTek Inc	📠	1,52
% Primi 10 Titoli sul Patrimonio		25,85
Numero Complessivo di Titoli Azionari		425
Numero Complessivo di Titoli Obbligazionari		0

### Distribuzione Settoriale %

	Fondo
<b>Ciclico</b>	<b>25,50</b>
Materie Prime	4,19
Beni di Consumo Ciclici	6,51
Finanza	14,38
Immobiliare	0,42
<b>Sensibile</b>	<b>62,74</b>
Telecomunicazioni	3,69
Energia	1,06
Beni Industriali	20,45
Tecnologia	37,53
<b>Difensivo</b>	<b>11,76</b>
Beni Difensivi	3,02
Salute	6,10
Servizi di Pubblica Utilità	2,64

### Ripartizione Geografica %

	Fondo
<b>America</b>	<b>55,94</b>
Stati Uniti	51,50
Canada	3,58
America Latina e Centrale	0,87
<b>Europa</b>	<b>26,08</b>
Regno Unito	3,50
Europa Occidentale - Euro	16,31
Europa Occidentale - Non Euro	5,69
Europa dell'Est	0,17
Africa	0,00
Medio Oriente	0,41
<b>Asia</b>	<b>17,98</b>
Giappone	4,11
Australasia	0,87
Asia - Paesi Sviluppati	9,07
Asia - Emergente	3,93

### Anagrafica

Società di Gestione	Fidelity (FIL Inv Mgmt (Lux) S.A.)	Patrimonio Classe (Mln)	107,24 EUR	Investimento Min. Ingresso	2.500 EUR
Telefono	+ 352 250 404 2400	Domicilio	LUSSEMBURGO	Investimento Min. Successivo	1.000 EUR
Web	www.fidelity-international.com	Valuta del Fondo	EUR	T.E.R.	-
Data di Partenza	03/07/2006	UCITS	Si	Spese correnti	1,90%
Nome del Gestore	Caroline Shaw	Inc/Acc	Acc	Commissione di incentivo	-
Data Inizio Gestione	31/05/2023	ISIN	LU0251129895		
NAV (22/06/2026)	EUR 35,86				

See disclosures for more details

© 2026 Morningstar Italia. Tutti i diritti sono riservati. Le informazioni qui contenute: (1) sono proprietà di Morningstar, (2) non possono essere copiate, (3) non costituiscono consiglio di investimento; (4) sono fornite con scopi informativi; (5) sono ritenute attendibili da Morningstar che, pertanto, ne garantisce il maggior grado di accuratezza e completezza possibile, fatto salvo il caso in cui queste Le siano state fornite in modo errato e/o non completo dalle relative società prodotte; (6) sono estratte dai dati del fondo disponibili e riferiti a date temporali diverse. Morningstar non è responsabile per qualunque danno o perdita derivante da qualunque uso delle informazioni e chi visiona tali informazioni sarà responsabile dell'uso che andrà a farne. Non vi è naturalmente garanzia alcuna che i risultati del passato trovino un riscontro nel futuro.

# Fidelity Funds - Global Thematic Opportunities Fund A-Acc-EUR

Patrimonio Netto (Mln) 1.917,16 USD

(31/05/2026)