

DIGITAL FUNDS Stars Continental Europe Acc

Categoria Morningstar™

Azionari Europa ex UK Large Cap

Benchmark Morningstar

Morningstar Developed Europe ex-UK
Target Market Exposure NR EUR
Usato nel Report

Benchmark Dichiarato

MSCI Europe Ex UK NR EUR

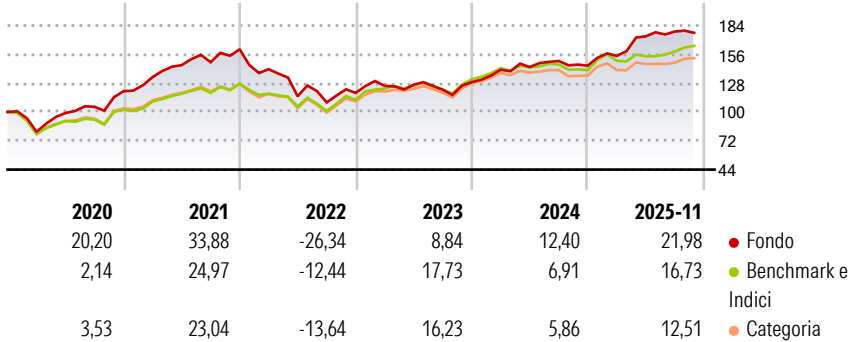
Morningstar Rating™

★★★★

Obiettivo d'Investimento Dichiarato

The objective of DIGITAL FUNDS Stars Continental Europe (referred to herein as the "SubFund" or "DIGITAL Stars Continental Europe") is to achieve long-term appreciation of its capital and to outperform the broad European markets (excluding United Kingdom), through the use of a sophisticated quantitative model aiming to identify the "stars" performers.

Rendimenti



Misure di Rischio


3Y Alpha	1,74	3Y Sharpe Ratio	0,91
3Y Beta	0,89	3Y Std Dev	11,10
3Y R-Squared	70,01	3Y Risk	+Med
3Y Info Ratio	0,12	5Y Risk	+Med
3Y Tracking Error	6,18	10Y Risk	+Med

Basati su Morningstar Developed Europe ex-UK Target Market Exposure NR EUR (dove applicabile)

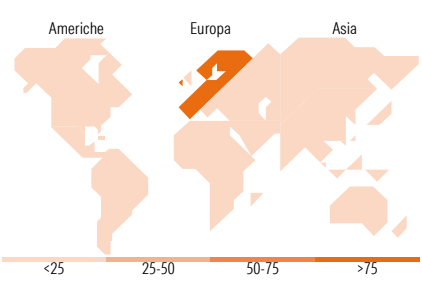
Rend. Cumulati %	Fondo	Bmk	Cat	Rendimenti Trimestrali %	Q1	Q2	Q3	Q4
3-Mesi	1,46	6,20	5,81	2025	6,54	12,31	2,67	-
6-Mesi	5,41	10,29	7,69	2024	9,35	1,82	4,14	-3,05
1-Anno	22,99	18,91	14,18	2023	5,81	0,83	-3,82	6,07
3-Anni Ann.ti	14,81	14,39	12,31	2022	-12,03	-18,58	-5,20	8,48
5-Anni Ann.ti	8,76	10,56	8,78	2021	11,37	8,69	1,94	8,48
10-Anni Ann.ti	9,93	8,11	7,26					

Rendimenti aggiornati al 18/12/2025

Portafoglio 30/11/2025



Style Box Azionaria	Mkt Cap %	Fondo
Giant		3,07
Large		24,14
Medium		48,13
Small		23,62
Micro		1,05
Capitalizzazione media di mercato		
Ave Mkt Cap EUR		7.213,50



Titoli principali		
Nome	Settore	%
Euro Stx50 F 1225	—	2,69
Digital Stars Eurozone JCC Acc	—	2,10
BPER Banca SpA	🏦	1,90
Unicaja Banco SA	🏦	1,65
Mapfre SA	🏦	1,63
Bilfinger SE	⚙️	1,62
Prysmian SpA	⚙️	1,56
Friedrich Vorwerk Group SE...	⚙️	1,53
Hochtief AG	⚙️	1,45
Piraeus Financial Holdings SA	🏦	1,39
% Primi 10 Titoli sul Patrimonio		17,50
Numero Complessivo di Titoli Azionari		139
Numero Complessivo di Titoli Obbligazionari		0

Distribuzione Settoriale %	Fondo
Ciclico	46,91
Materie Prime	3,18
Beni di Consumo Ciclici	6,83
Finanza	32,48
Immobiliare	4,42
Sensibile	39,61
Telecomunicazioni	1,30
Energia	3,10
Beni Industriali	26,02
Tecnologia	9,19
Difensivo	13,48
Beni Difensivi	1,55
Salute	9,22
Servizi di Pubblica Utilità	2,72

Ripartizione Geografica %	Fondo
America	0,00
Stati Uniti	0,00
Canada	0,00
America Latina e Centrale	0,00
Europa	99,52
Regno Unito	0,00
Europa Occidentale - Euro	67,74
Europa Occidentale - Non Euro	31,78
Europa dell'Est	0,00
Africa	0,00
Medio Oriente	0,00
Asia	0,48
Giappone	0,00
Australasia	0,00
Asia - Paesi Sviluppati	0,48
Asia - Emergente	0,00

Anagrafica

Società di Gestione	IRIVEST Investment Managers	Patrimonio Classe (Mln)	76,36 EUR	Investimento Min. Ingresso	-
Telefono	+352 26 0955	(18/12/2025)		Investimento Min. Successivo	-
Web	https://www.irinvest.com/	Domicilio	LUSSEMBURGO	T.E.R.	1,75%
Data di Partenza	30/06/2006	Valuta del Fondo	EUR	Spese correnti	1,73%
Nome del Gestore	-	UCITS	Si	Commissione di incentivo	15,00%
Data Inizio Gestione	04/04/2016	Inc/Acc	Acc		
NAV (18/12/2025)	EUR 580,46	ISIN	LU0259626645		
Patrimonio Netto (Mln)	133,45 EUR				

(30/11/2025)