

# Fidelity Funds - America Fund A-Acc-EUR

## Categoria Morningstar™

Azionaria USA Large Cap Value

## Benchmark Morningstar

Morningstar US Large-Mid Cap Broad

Value NR USD

Usato nel Report

## Benchmark Dichiarato

S&amp;P 500 NR USD

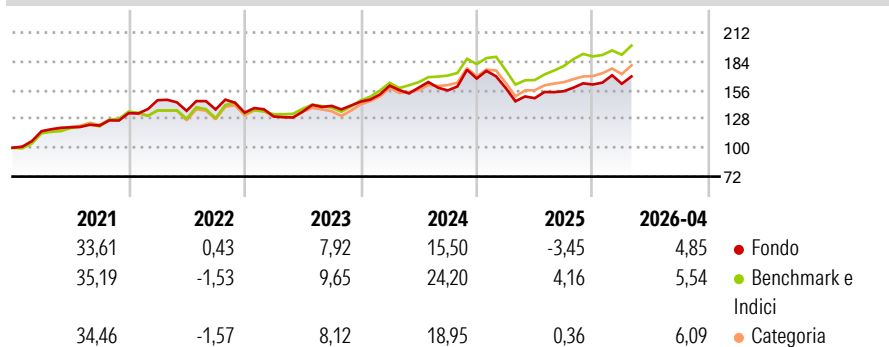
## Morningstar Rating™

★★

### Obiettivo d'Investimento Dichiarato

Il Fidelity America Fund si pone l'obiettivo di conseguire una crescita del capitale, investendo in un portafoglio diversificato di azioni a grande capitalizzazione negli Stati Uniti. Vengono selezionate aziende che presentano delle quotazioni interessanti rispetto ai valori dei loro fondamentali.

### Rendimenti



### Misure di Rischio

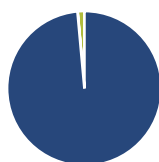
3Y Alpha	-4,60	3Y Sharpe Ratio	0,52
3Y Beta	1,00	3Y Std Dev	13,33
3Y R-Squared	80,78	3Y Risk	Med
3Y Info Ratio	-0,93	5Y Risk	-Med
3Y Tracking Error	5,77	10Y Risk	-Med

Basati su Morningstar US Large-Mid Cap Broad Value NR USD (dove applicabile)

Rend. Cumulati %	Fondo	Bmk	Cat	Rendimenti Trimestrali %	Q1	Q2	Q3	Q4
3-Mesi	-1,24	2,07	2,05	2026	0,43	-	-	-
6-Mesi	7,37	7,24	9,87	2025	-5,51	-6,22	4,57	4,19
1-Anno	11,57	23,58	20,02	2024	10,75	-1,19	-1,74	7,42
3-Anni Ann.ti	9,19	15,06	12,27	2023	-2,82	3,55	4,22	2,91
5-Anni Ann.ti	6,87	11,06	8,76	2022	9,44	-7,06	0,98	-2,23
10-Anni Ann.ti	7,39	11,58	10,27					

Rendimenti aggiornati al 08/05/2026

### Portafoglio 31/03/2026



#### Asset Allocation %

- Azioni
- Obbligazioni
- Liquidità
- Altro

#### Netta

98,56  
0,04  
1,40  
0,00

#### Style Box Azionaria

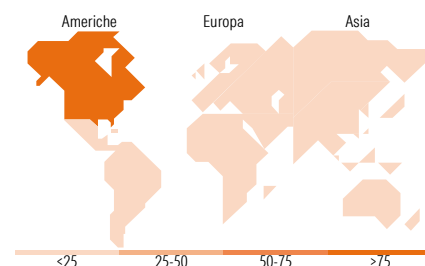


#### Mkt Cap %

Giant	11,47
Large	41,01
Medium	42,35
Small	5,18
Micro	0,00

#### Capitalizzazione media di mercato

Ave Mkt Cap USD 88.001,65



### Titoli principali

Nome	Settore	%
Alphabet Inc Class A	ICT	4,49
Berkshire Hathaway Inc Class B	Finanza	4,18
Bunge Global SA	Alimentari	3,91
McKesson Corp	Salute	2,73
Cheniere Energy Inc	Energia	2,60
International Flavors &...	Alimentari	2,57
Teledyne Technologies Inc	ICT	2,56
Diamondback Energy Inc	Energia	2,53
Union Pacific Corp	Trasporti	2,50
FedEx Corp	Logistica	2,49
% Primi 10 Titoli sul Patrimonio		30,57
Numero Complessivo di Titoli Azionari		57
Numero Complessivo di Titoli Obbligazionari		0

### Distribuzione Settoriale %

	Fondo
<b>Ciclico</b>	<b>31,23</b>
Materie Prime	10,83
Beni di Consumo Ciclici	3,63
Finanza	14,81
Immobiliare	1,96
<b>Sensibile</b>	<b>44,07</b>
Telecomunicazioni	10,71
Energia	7,71
Beni Industriali	19,02
Tecnologia	6,63
<b>Difensivo</b>	<b>24,70</b>
Beni Difensivi	7,80
Salute	14,49
Servizi di Pubblica Utilità	2,41

### Ripartizione Geografica %

	Fondo
<b>America</b>	<b>96,42</b>
Stati Uniti	95,38
Canada	1,04
America Latina e Centrale	0,00
<b>Europa</b>	<b>3,58</b>
Regno Unito	0,00
Europa Occidentale - Euro	1,01
Europa Occidentale - Non Euro	1,80
Europa dell'Est	0,00
Africa	0,00
Medio Oriente	0,77
<b>Asia</b>	<b>0,00</b>
Giappone	0,00
Australasia	0,00
Asia - Paesi Sviluppati	0,00
Asia - Emergente	0,00

### Anagrafica

Società di Gestione	Fidelity (FIL Inv Mgmt (Lux) S.A.)	Patrimonio Classe (Mln)	307,28 EUR	Investimento Min. Ingresso	2.500 USD
Telefono	+ 352 250 404 2400	Domicilio	LUSSEMBURGO	Investimento Min. Successivo	1.000 USD
Web	www.fidelity-international.com	Valuta del Fondo	EUR	T.E.R.	1,89%
Data di Partenza	03/07/2006	UCITS	Si	Spese correnti	1,89%
Nome del Gestore	Rosanna Burcheri	Inc/Acc	Acc	Commissione di incentivo	-
Data Inizio Gestione	01/09/2021	ISIN	LU0251127410		
NAV (08/05/2026)	EUR 43,87				

# Fidelity Funds - America Fund A-Acc-EUR

Patrimonio Netto (Mln) 2.688,02 USD

(31/03/2026)