

Allianz Global Investors Fund - Allianz Oriental Income AT USD

Categoria Morningstar™

Azionari Asia-Pacifico incl. Giappone

Benchmark Morningstar

Morningstar Asia Pacific Target Market

Exposure NR USD

Usato nel Report

Benchmark Dichiarato

MSCI AC Asia Pacific NR USD

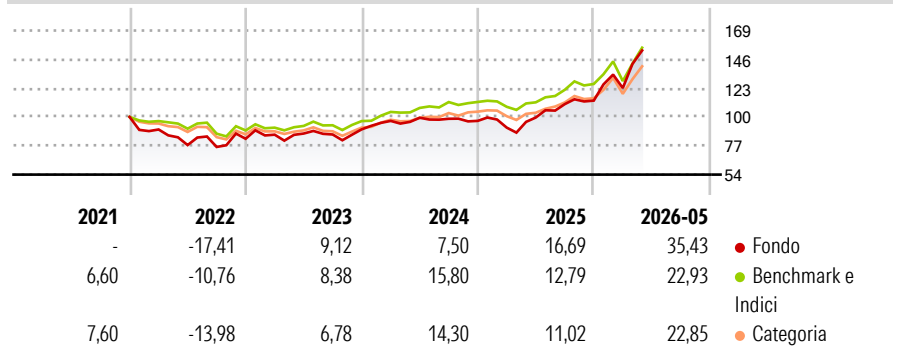
Morningstar Rating™

★★★★★

Obiettivo d'Investimento Dichiarato

apprezzamento di capitale e reddito nel lungo termine. Il Comparto cercherà di conseguire il proprio obiettivo investendo in titoli di debito, obbligazioni convertibili e titoli ad alto rendimento di società della regione Asia-Pacifico.

Rendimenti



Misure di Rischio

3Y Alpha	1,30	3Y Sharpe Ratio	1,06
3Y Beta	1,05	3Y Std Dev	16,82
3Y R-Squared	81,90	3Y Risk	+Med
3Y Info Ratio	0,28	5Y Risk	Alto
3Y Tracking Error	7,96	10Y Risk	Alto

Basati su Morningstar Asia Pacific Target Market Exposure NR USD (dove applicabile)

Rend. Cumulati %

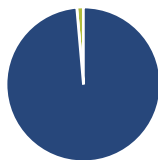
	Fondo	Bmk	Cat
3-Mesi	11,47	16,57	15,16
6-Mesi	29,25	23,52	22,31
1-Anno	44,29	39,18	38,40
3-Anni Ann.ti	18,67	18,98	17,51
5-Anni Ann.ti	8,78	8,91	7,18
10-Anni Ann.ti	14,00	10,29	9,20

Rendimenti aggiornati al 26/06/2026

Rendimenti

	Q1	Q2	Q3	Q4
2026	8,87	-	-	-
2025	-5,55	8,81	10,74	2,53
2024	7,47	2,61	-0,83	-1,70
2023	3,99	1,03	-0,87	4,78
2022	-10,00	-13,80	-1,92	8,55

Portafoglio 31/05/2026



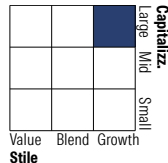
Asset Allocation %

- Azioni
- Obbligazioni
- Liquidità
- Altro

Netta

98,61
0,00
1,39
0,00

Style Box Azionaria

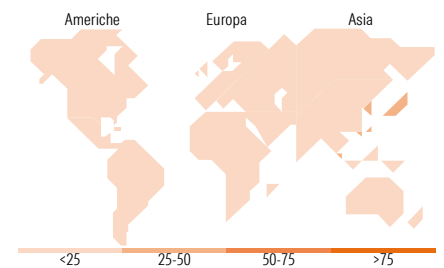


Mkt Cap %

Giant	43,07
Large	29,44
Medium	17,43
Small	8,73
Micro	1,32

Capitalizzazione media di mercato

Ave Mkt Cap USD	28.668,7
	5



Titoli principali

Nome	Settore	%
Aspeed Technology Inc	📄	7,32
SK Hynix Inc	📄	6,09
ASE Technology Holding Co Ltd	📄	4,20
Ping An Insurance (Group)...	🏠	3,62
Mitsubishi Heavy Industries...	⚙️	3,53
Alchip Technologies Ltd	📄	3,24
Hon Precision Inc	📄	3,21
Mainfreight Ltd	⚙️	2,86
PetroChina Co Ltd Class H	🔥	2,68
Mitsubishi Corp	⚙️	2,61
% Primi 10 Titoli sul Patrimonio		39,36
Numero Complessivo di Titoli Azionari		65
Numero Complessivo di Titoli Obbligazionari		0

Distribuzione Settoriale %

	Fondo
Ciclico	14,16
Materie Prime	2,07
Beni di Consumo Ciclici	3,57
Finanza	8,52
Immobiliare	-
Sensibile	77,44
Telecomunicazioni	-
Energia	3,68
Beni Industriali	33,86
Tecnologia	39,90
Difensivo	8,40
Beni Difensivi	-
Salute	8,40
Servizi di Pubblica Utilità	-

Ripartizione Geografica %

	Fondo
America	3,29
Stati Uniti	3,29
Canada	0,00
America Latina e Centrale	0,00
Europa	0,00
Regno Unito	0,00
Europa Occidentale - Euro	0,00
Europa Occidentale - Non Euro	0,00
Europa dell'Est	0,00
Africa	0,00
Medio Oriente	0,00
Asia	96,71
Giappone	29,78
Australasia	8,46
Asia - Paesi Sviluppati	39,79
Asia - Emergente	18,68

Anagrafica

Società di Gestione	Allianz Global Investors GmbH	Patrimonio Classe (Mln)	394,46 USD	Investimento Min. Ingresso	10.000.000 EUR
Telefono	+49 (0) 69 2443-1140	(26/06/2026)		Investimento Min. Successivo	-
Web	www.allianzglobalinvestor.de	Domicilio	LUSSEMBURGO	T.E.R.	1,80%
Data di Partenza	12/12/2005	Valuta del Fondo	USD	Spese correnti	1,86%
Nome del Gestore	Stuart Winchester	UCITS	Si	Commissione di incentivo	-
Data Inizio Gestione	01/01/2000	Inc/Acc	Acc		
NAV (26/06/2026)	USD 369,54	ISIN	LU0348784397		

See disclosures for more details

© 2026 Morningstar Italia. Tutti i diritti sono riservati. Le informazioni qui contenute: (1) sono proprietà di Morningstar, (2) non possono essere copiate, (3) non costituiscono consiglio di investimento; (4) sono fornite con scopi informativi; (5) sono ritenute attendibili da Morningstar che, pertanto, ne garantisce il maggior grado di accuratezza e completezza possibile, fatto salvo il caso in cui queste Le siano state fornite in modo errato e/o non completo dalle relative società prodotte; (6) sono estratte dai dati del fondo disponibili e riferiti a date temporali diverse. Morningstar non è responsabile per qualunque danno o perdita derivante da qualunque uso delle informazioni e chi visiona tali informazioni sarà responsabile dell'uso che andrà a farne. Non vi è naturalmente garanzia alcuna che i risultati del passato trovino un riscontro nel futuro.

Allianz Global Investors Fund - Allianz Oriental Income AT USD

Patrimonio Netto (Mln) 2.352,29 USD

(31/05/2026)